

dveře **Dier** דלת  
 porte ドア deur ajtó  
 EXCLUSIVE INTERIOR DOORS  
**EURO DOOR**  
 WWW.EURODOOR.KRAKOW.PL  
 Tür  
 puerta  
 dörr vrata dør  
 door πόρτα **doras** двери  
 porte ДВЕРИ **doras** کاپی  
 dvere  
 درجہ **dyr** ecik  
 vrata **uša** pinto  
 atea durys

Uwagi:  
 Prezentowane ceny podane są w PLN i są kwotami netto - tj. należy doliczyć do nich należny podatek VAT - 23%.  
 Inne stawki VAT (tj. 8% - z usługą montażu w budynkach mieszkalnych zgodnych ze stosowną klasyfikacją PKOB  
 lub 0% - w wewnątrz-unijnej dostawie towarów) podlegają odrębnym ustaleniom.  
 Podane ceny są stałe i nie zależą od kursów walut. Transport towarów wyceniany jest indywidualnie.  
 Producent zastrzega sobie możliwość zmian cen, bez uprzedniego powiadomienia.

Niniejszy cennik i wszelkie zawarte w nim informacje, nie stanowią oferty handlowej w rozumieniu prawa  
 i są publikowane jedynie dla celów informacyjnych! Wszelkie podane informacje są aktualne w chwili niniejszej  
 publikacji i mogą one ulec zmianie. Wszelkie poprzednie katalogi i cenniki tracą ważność.  
 Celem złożenia zamówienia, należy uprzednio uzyskać wszelkich aktualnych danych u naszych Regionalnych  
 Przedstawicieli Handlowych.

Kolorystyka przedstawiona w niniejszej publikacji może różnić się od rzeczywistej. Prezentowane ilustracje mogą  
 również zawierać wersje opcjonalne. Zastrzegamy sobie prawo do błędów w druku. Wszelkie podane informacje  
 bez gwarancji.

Copyright © Wszelkie prawa zastrzeżone.



**SIMPLE DOOR**  
 created by  
 EURO DOOR Sp. z o.o.


[www.simpledoor.pl](http://www.simpledoor.pl)

**SIMPLE DOOR**  
[www.simpledoor.pl](http://www.simpledoor.pl)




**CENNIK**


DLACZEGO NASZE DRZWI?	3-4
INSTRUKCJA / ZASADY OBLICZEŃ	5
KOLORYSTYKA:	
FORNIRY	6-7
WYBARWIENIA	8
LAKIERY KRYJĄCE	9
WYMIAROWANIE	10
DOPLĄTY DO GŁĘBOKOŚCI OŚCIEŻNIC	11



FLAT 12-13      CROSS 14-15      LINK 16-17




LINEAR 18-19      LINEAR CUT 20-21      RUSTIC 22-23      ILLUSION LINES 24-25      INOX & ROUND 26-27



FUSION & FUSION LIMIT 28-31      MAXIMAL & CENTRAL 32-33      MINIMAL & INVERSE 34-35



DUAL & LEVEL 36-37      LIMIT 38-39      GLOSSY & GLASS 40-41



MAXIMAL FULL 42-43      CLASSIC 44-45      NEW CLASSIC 46-47      ILLUSION CLASSIC 48-49      MODIFIC 50-51      INVISIBLE BASIC & PRO 52-57

BI-COLOR & BI-2-SIDE	58 - 59	OŚCIEŻNICE I OPASKI	60	LISTWY PRZYPODŁOGOWE	61	DRZWI PRZESUWNE	62 - 65	BUDOWA SKRZYDEŁ - OGÓLNE ZASADY	66
								KARTA GWARANCYJNA	67
								PRZEZNACZENIE, INSTRUKCJA MONTAŻU I PIELĘGNACJA	68
								WYMIAROWANIE SZKICE	69 - 70
								ŁĄCZENIE PODŁÓG	71

# SIMPLE DOOR

www.simpledoor.pl


## DLACZEGO NASZE DRZWI?

### FILOZOFIA PRODUKCJI


Produkcja indywidualna każdego z zamówień  
 - dająca bardzo wysoką powtarzalność ustojenia i kolorystyki, uzyskiwaną poprzez wybór forniru na każde zamówienie z osobna  
 Elastyczność produkcji - dogadajmy się! ;)  
 Doskonała jakość za rozsądną cenę!



### KOLORYSTYKA



Forniry naturalne, z rzeczywistym przekrojem kłody drewna z ich niepowtarzalnym ustojeniem (np. Dąb sękaty lub cętkowany)  
 Ułożenie pasm forniru w odbiciu lustrzanym  
 - tworzącym oryginalne rysunki ustojenia  
 lub nieregularnym obrotem pasm okleiny względem siebie  
 Selekcja drewna dębowego  
 - na prostosłoiście i standard (z tzw. fladrem)  
 Aż 3 stopnie połysku drzwi fornirowanych  
 - półmat, mat i supermat  
 24 kolory najpopularniejszych wybarwień standardowych  
 lub możliwość barwienia indywidualnego pod wskazaną próbkę (np. podłogi)  
 Podkreślenie struktury drewna, przez jego szrotkowanie w wersjach z lakierem bezbarwnym lub kryjącym RAL



Lakier kryjący w pełnej kolorystyce palety RAL  
 w tym 8 kolorów podstawowych (bez dopłat)  
 Lakier biały w różnych odcieniach  
 - stonowany RAL 9003, chłodny RAL 9016, kremowy RAL 9010  
 lub bardzo jasny szary RAL 7047




Dwukolorowość BI-COLOR  
 - odmienne kolory skrzydła i ościeżnicy  
 Dwukolorowość BI-2-SIDE  
 - odmienne kolory na stronie zewnętrznej i wewnętrznej drzwi

### WZORNICTWO

Bardzo bogata oferta modelowa  
 - ponad 100 modeli drzwi  
 Innowacyjne wzory  
 ze szkłem LACOBEL w kolorze czarnym lub białym (FUSION)  
 bez widocznych łączników elementów ramy (NEW CLASSIC)  
 połączenie drzwi cało-szklanych z drewnem (GLOSSY)  
 ... i wiele innych



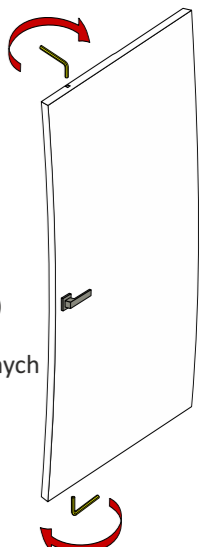
Ze standardowymi, a także niewidocznymi ościeżnicami  
 - modele INVISIBLE PRO i BASIC  
 O wysokiej estetyce wykończeń krawędzi „do kanta”  
 a także idealnym zachowaniem jednolitych płaszczyzn opasek i ościeżnicy  
 Z możliwością podwyższenia górnych opasek - TOP UP  
 i opcją domówienia innych elementów - np. listwy przypodłogowe



### TECHNOLOGIA



Drzwi bezprzylgowe  
 o jednolitej powierzchni skrzydła i ościeżnicy  
 Stabilna konstrukcja mieszana skrzydła (drewno + mdf)  
 z wytrzymałą ramą z drewna klejonego warstwowo o szerokości od 6 do aż 13 cm  
 o wysokiej odporności na odkształcenia spowodowane zmianami wilgotności  
 Z innowacyjnym systemem stabilizacji skrzydła  
 dającym również możliwość regulacji pionowego odkształcenia skrzydła  
 Z grubymi na 6 mm płytami płaszczyznowymi  
 gwarantującymi m.in. efekt idealnej płaszczyzny  
 O wypełnieniu z płyty wiórowej otworowej  
 w drzwiach standardowo otwieranych oraz z opcją zastosowania płyty pełnej  
 Z szybą bezpieczną laminowaną o grubości 8,3 mm (VSG 4.4.1)  
 dwustronnie gładką, o wysokiej sztywności i odporności na uderzenia  
 Pokryte wielowarstwową strukturą lakierów chemoutwardzalnych  
 o bardzo wysokiej odporności na punktowe uszkodzenia mechaniczne  
 oraz zabezpieczeniem lakierniczym każdej krawędzi (również dolnej ościeżnicy)  
 Opcjonalnie jako drzwi odwrotne  
 - tj. z odwrótnym kierunkiem otwierania skrzydła do wnętrza ościeżnicy  
 Z wytrzymałą i sztywną konstrukcyjnie ościeżnicą 30 mm  
 odporną na odkształcenia - wykonaną wraz z opaskami w pełni z MDF





## KOLORYSTYKA - FORNIRY

# SIMPLE DOOR

www.simpledoor.pl

Oferowane **FORNIRY** to okleiny naturalne - tj. skrawane z kłód drewna, dzięki czemu prezentują rzeczywisty przekrój pnia drzewa, z wszystkimi jego charakterystycznymi cechami wizualnymi. Podlegają one silnej kontroli jakościowej oraz selekcjonowane są względem różnic usłojenia. Dobierane są one odrębnie do każdego zamówienia z osobną, dlatego wszystkie drzwi z danego zamówienia (w miarę takich możliwości) charakteryzują się bardzo wysoką powtarzalnością wzorniczą i kolorystyczną na wszystkich elementach składowych drzwi (skrzydła i ościeżnicy). Pokryte są one transparentnym lakierem bezbarwnym, w aż 3 stopniach połysku - półmat G30 (standardowo), mat G10, a także opcjonalnie supermat G0 (za dopł.).

Ze względu na naturalny charakter fornirów (drewna) istnieje możliwość wystąpienia różnych ich odcieni kolorystycznych i usłojenia. Ich kolorystyka może się również różnić w zależności od rodzaju ekspozycji świetlnej, a także ulegać zmianom z upływem czasu pod wpływem długotrwałego działania światła - stąd występowanie różnych odcieni tonacji tego samego rodzaju drewna. Rzeczywista kolorystyka fornirów odbiegać może również od prezentowanych tu zdjęć z powodu odmiennych warunków oświetleniowych ich wykonywania, różnic technologicznych sprzętu fotograficznego lub drukarskiego, czy też kalibracji wyświetlaczy multimedialnych. Z racji powyższych przyczyn, sugerujemy oględziny drewna na ekspozycjach drzwiowych i próbnikach kolorystycznych. Przyczyny te, nie mogą stanowić bowiem podstawy do składania reklamacji.

## Forniry - Poziomy połysku:

- G30 - półmat (standard)
- G10 - mat

- G0 - supermat\* **nowość!**

\*opcja wg dodatkowej dopłaty -> patrz tabele



## - dąb cętkowany bezbarwny **nowość!**



Fornir naturalny - **Dąb (Quercus)**

Usłojenie względnie prostosłojste z dużą ilością widocznych w strukturze błyszczących i nieregularnych cętek - z tzw. „błyszczem”. Dopuszczalne w niewielkim stopniu inne naturalne cechy drewna dębowego w postaci np. ciemniejszych przerostów (brak sęków). Ze względu na trudną przewidywalność barwienia cętek - bez opcji barwienia.

\* Dopuszczalne intensywne barwienie tylko na kolor czarny, przyciemnienie tonacji - np. bejca brunat 112, ewentualnie barwienie do indywidualnej akceptacji (wg próbki).

Dostępne poziomy połysku: **G30, G10, G0**


Możliwość barwienia: **nie\***

Szczotkowanie 3D: **tak**

Składanie: **odbicie lustrzane (standard) / z obrotem 180°**



## - dąb standard



Fornir naturalny - **Dąb (Quercus)**

Selekcjonowane usłojenie, z umiarkowaną ilością „falistego” wzoru - z tzw. „fladrem”. Struktura drewna bez sęków, cętek i innych nietypowości.

W pełnej palecie barwienia standardowego i indywidualnego.

Dostępne poziomy połysku: **G30, G10, G0**

Możliwość barwienia: **tak**

/ **standardowe i indywidualne**

Szczotkowanie 3D: **tak**

Składanie: **odbicie lustrzane (standard) / z obrotem 180°**



## - jesion jasny



Fornir naturalny - **Jesion (Fraxinus excelsior)**

Drewno jesionowe o jasnej kolorystyce, z wyraźnie zaznaczającym się „fladrem”. Struktura jednolita, z reguły bez większych nietypowości.

Z możliwością barwienia indywidualnego.

Dostępne poziomy połysku: **G30, G10, G0**

Możliwość barwienia: **tak**

/ **indywidualne**

Szczotkowanie 3D: **tak**

Składanie: **odbicie lustrzane (standard)**



## - dąb prosty select



Fornir naturalny - **Dąb (Quercus)**

Wyselekcjonowane jedynie względnie prostosłojste usłojenie drewna.

Struktura jednolita, bez sęków, cętek i innych nietypowości.

W pełnej palecie barwienia standardowego i indywidualnego.

Dostępne poziomy połysku: **G30, G10, G0**

Możliwość barwienia: **tak**

/ **standardowe i indywidualne**

Szczotkowanie 3D: **tak**

Składanie: **odbicie lustrzane**



## - orzech amerykański



Fornir naturalny - **Orzech amerykański**

(*Juglans nigra*)

Wyraźne faliste usłojenie - z tzw. „fladrem”.

Struktura drewna jednolita i gładka, o bardzo drobnych i płytkich zagłębieniach w porach.

Możliwe do wybarwienia wg wybranych propozycji lub indywidualnie.

Pokryty najczęściej lakierem o półmatowym stopniu połysku - podkreślającym różnice kolorystyczne usłojenia.

Dostępne poziomy połysku: **G30**

Możliwość barwienia: **tak**


/ **wybrane kolory i indywidualne**

Szczotkowanie 3D: **nie**

Składanie: **odbicie lustrzane**



## - dąb sękaty



Fornir naturalny - **Dąb (Quercus)**

Faliste i nieregularne usłojenie z „fladrem” oraz selekcjonowaną umiarkowaną ilością sęków i pęknięć (o różnorodnym kształcie).

Ubytki w drewnie uzupełniane szpachlą w kolorze czarnym (standard) lub jasno brązową (opcjonalnie na życzenie).

Dopuszczalne w niewielkim stopniu inne naturalne cechy jak np. przerosty lub cętki.

W pełnej palecie barwienia.

Dostępne poziomy połysku: **G30, G10, G0**

Możliwość barwienia: **tak**

/ **standardowe i indywidualne**

Szczotkowanie 3D: **tak**

Składanie: **odbicie lustrzane (standard) / z obrotem 180°**

## SZCZOTKOWANIE 3D

**SZCZOTKOWANIE** - to efekt wizualny podkreślający zróżnicowanie struktury drewna poprzez mechaniczne usunięcie jego miękkich warstw.

Stosowane jest w opcjach:

- z **transparentnym lakierem bezbarwnym** pokrywającym bezpośrednio drewno i uwidaczniającym jego naturalny kolor,
- lub z **nadającym kolor barwieniem drewna**

**Uwaga:** Efekt 3D stosowany jest jedynie na wybranych modelach drzwi!



# BARWIENIE DREWNA

**BARWIENIE DREWNA** - to nadanie wymaganego koloru dla drewna poprzez pokrycie go transparentną warstwą barwnika - bejca. W przeciwieństwie do lakierów kryjących (z palety RAL), barwienie zwykle pozostawia widoczne różnice kolorystyczne w usłojeniu drewna stanowiącego „bazę” barwienia. Efekt ten zależy od intensywności bejcy oraz jej „pokrycia” (ilości nałożonych warstw). Przy jasnych kolorach bejc lub słabszym pokryciu bejcy (mniejszej ilości warstw), pierwotny kolor drewna stanowi istotny wpływ na finalny efekt po jego wybarwieniu oraz wpływa na zdecydowanie bardziej widoczne zmiany w procesie „dojrzwiania” pod wpływem światła (promieni UV).

**BARWIENIE STANDARDOWE** - tj. wg palety bejc SIMPLE DOOR obejmuje grupę najbardziej popularnych kolorów wybarwień wykonywanych na drewnie dębowym, w standardowym półmatowym stopniu połysku G30.

W zależności od właściwości danej bejcy, dopuszczalna jest po indywidualnych ustaleniach zmiana tonacji (intensywności) bejcy +/- 1 stopień (+/- 1 warstwa bejcy). Nie może ona jednak wymagać wykonywania indywidualnego wzorca (próbki) w celu prezentacji, a ostateczny efekt wizualny wybarwienia nie może podlegać reklamacji.

barwienie wg palety SIMPLE	+ 125 zł / szt.
----------------------------	-----------------

**INDYWIDUALNE BARWIENIE DREWNA** - wg nietypowego wzorca - tzw. „próbki”,

to barwienie drewna dębowego lub innego z oferty SIMPLE DOOR, przy użyciu pełnej palety bejc COLORWOOD oraz innych będących w użyciu producenta (również mieszanek), w różnych tonacjach i połysku (mat lub półmat) oraz z możliwym użyciem dodatkowych operacji lakierniczych mających wpływ na finalny kolor (np. wcieranie bejcy). Wykonywane jest ono najczęściej na podstawie przekazanego nam wzorca kolorystycznego (np. podłogi, mebli, itp.) i wiąże się z przygotowaniem indywidualnej próbki wybarwienia - prezentowanej i akceptowanej przez Klienta. Wykonanie próbki kolorystycznej jest operacją płatną jednorazowo dla wszystkich barwionych w tym kolorze drzwi -> patrz tabela poniżej.

barwienie indywidualne wg próbki	koszt próbki + 175 zł / szt.
----------------------------------	---------------------------------

koszt próbki:	próbka przed złożeniem zamówienia	1-sza próbka (max. 2 odcienie 1 bejcy)	kolejne próbki bejcy (max. 2 odcienie)
barwienie jednolite (zmiana tonacji) na bazie bejcy COLORWOOD i SIMPLE+	+ 350 zł	+ 250 zł	+ 150 zł
barwienie wieloetapowe, z dodatkowymi efektami (np. wcieranie) lub mieszanekami bejcy	od + 450 zł	od + 300 zł	od + 200zł

Ze względu na naturalny charakter oklein (fornirów) istnieje możliwość wystąpienia różnych ich odcieni kolorystycznych i usłojenia. Może powodować to wystąpienie różnic względem prezentowanych próbek ekspozycyjnych (fornirów i ich wybarwień), a także różnic pomiędzy poszczególnymi elementami składowymi produktów. Zjawisko to jest jednak naturalne i charakterystyczne dla tej grupy materiałów, a zarazem świadczy o ich naturalnym pochodzeniu. Nie może być to więc podstawą jakiegokolwiek reklamacji. Dopuszczalne są również zmiany kolorystyczne produktów względem ekspozycyjnych próbek fornirów i lakierów kryjących wynikające z długotrwałego działania światła.

Ze względu na różnice w druku materiałów reklamowych lub kalibracji urządzeń audiowizualnych wyświetlających np. strony internetowe, kolorystyka zdjęć i innych wzorców kolorystycznych, może odbiegać od rzeczywistości. Nie jest to jednak podstawą do reklamacji.

Ilustracje mogą również zawierać wersje opcjonalne. Producent zastrzega sobie prawo do zmiany specyfikacji i wyposażenia swoich produktów bez uprzedniego powiadomienia. Wszystkie informacje bez gwarancji. Copyright © Wszelkie prawa zastrzeżone.

**SIMPLE DOOR**  
www.simpledoor.pl

10-07	10-09
10-10	10-11
10-12	10-14
10-15	10-16
10-18	10-19
10-20	10-21
10-22	10-26
10-29	Czerń / Black / Schwarz
Biel 1 MED / White 1 MED / Weiß 1 MED	Biel 2 MAX / White 2 MAX / Weiß 2 MAX
Beż 125 / Beige 125 / Beige 125	Popiel 07 / Grey 07 / Grau 07
Brunat 112 / Brown 112 / Braun 112	Popiel 022R / Grey 022R / Grau 022R
Brąz 042R / Brown 042R / Braun 042R	Brąz 042 / Brown 042 / Braun 042

**SIMPLE DOOR**  
www.simpledoor.pl

# KOLORYSTYKA - LAKIERY KRYJĄCE

**LAKIERY KRYJĄCE** - w przeciwieństwie do lakierów bezbarwnych i większości bejc, tworzą powłoki wykończeniowe powierzchni nie posiadające jakiegokolwiek transparentności. Nakładane sposobem natryskowym bezpośrednio na mdf, pozwalają uzyskać idealnie gładką strukturę powierzchni. Oferowane są one w pełnej palecie kolorystycznej RAL, w najbardziej popularnym półmatowym stopniu połysku G20.

Lakiery kryjące - Poziom połysku:  
- G20 - półmat (standard)

Prezentowane tu wzorce kolorystyczne są jedynie poglądowe i będą odmienne od rzeczywistych! Różnić się one będą z powodu m.in. ustawień drukarskich lub kalibracji wyświetlaczy multimedialnych. Rzeczywista kolorystyka lakierów może również w nieznacznym stopniu ulec zmianom pod wpływem długotrwałego i intensywnego działania światła. Sugerujemy dlatego oględziny wzorców kolorystycznych na ekspozycjach drzwiowych i próbnikach. Różnice te nie mogą stanowić podstawy reklamacji.

## grupa podstawowa

RAL 9003 (biały standard) - Signal white / odp. NCS: 0601-G43Y* najczystsza z bieli o neutralnej tonacji	RAL 9001 - Cream / odp. NCS: 0903-Y27R* biel w wyraźnie widocznym odcieniu kremowym	RAL 9010 - Pure white / odp. NCS: 0502-Y07R* ciepły odcień bieli	RAL 9016 - Traffic white / odp. NCS: 0502-G32Y* zimny odcień bieli
RAL 7047 - Telegrey 4 / odp. NCS: 2000-N* bardzo jasna szarość o neutralnej tonacji	RAL 7038 - Agate grey / odp. NCS: 2903-G36Y* jasna szarość o ciepłej tonacji	RAL 7040 - Window grey / odp. NCS: 3605-R92B* jasna szarość o chłodnej tonacji	RAL 7042 - Traffic grey A / odp. NCS: 4302-B77G* jasna szarość o neutralnej tonacji

\* Podane odpowiedniki kolorów w palecie kolorystycznej NCS są jedynie zbliżone i mają zadanie uświadomić jakie składowe barwy tworzą prezentowane kolory RAL! Wyjaśniając oznaczenie NCS: 1) pierwszy człon oznaczenia koloru np. 0601: to wartość stopnia zaciemnienia (ilości czarnego barwnika) - 06% oraz intensywności koloru (ilości barwnika innego niż czarny) - 01% 2) drugo człon oznaczenia koloru np. G43Y: to kolory barwników lub ich proporcje jakie dodano (w ilości jw.) G - zielony, B - niebieski, Y - żółty, R - czerwony, N - brak innego barwnika (tylko czarny) proporcja G43Y - to 57% koloru zielonego + 43% koloru żółtego (zważywszy że ilość barwnika to jedynie 1% - to rzeczywisty kolor w niezauważalnym stopniu odbiega od koloru czystej bieli)

## grupa EX - P1

**POZIOM 1 (P1) - kolory jasne i mało intensywne**


RAL nr: 1013, 1014, 1015, 1019, 1020, 1032, 1034, 2011, 2012, 3012, 3014, 3015, 3017, 3018, 3022, 4009, 5007, 5012, 5014, 5015, 5018, 5023, 5024, 6011, 6013, 6019, 6021, 6027, 6033, 6034, 7000, 7001, 7002, 7003, 7004, 7005, 7006, 7012, 7023, 7030, 7031, 7032, 7033, 7034, 7035, 7036, 7037, 7039, 7044, 7045, 7046, 9002, 9006, 9018

## grupa EX - P2


**POZIOM 2 (P2) - kolory intensywne i ciemne**

RAL nr: inne kolory RAL niż GRUPA P1

UWAGA: jako kolor czarny przyjęto w standardzie - RAL 9005



# SZCZOTKOWANIE 3D + LAKIERY KRYJĄCE



- to uzyskanie na drzwiach forniowanych (dąb standard i prosty select) wyraźnie widocznej struktury drewna, pod powłoką lakieru pozbawionego transparentności.

Uwaga: Efekt ten wykonywany jest jedynie w jasnych kolorach (RAL 9003, 9010, 9016 i 7047) oraz tylko na wybranych modelach drzwi!

# WYMIAROWANIE

# DOPLĄTY DO GŁĘBOKOŚCI OŚCIEŻNIC

## SZEROKOŚĆ - DRZWI KLASYCZNIE OTWIERANE

SZEROKOŚĆ PRZEJŚCIA (W OŚCIEŻNICY / ZE SKRZYDŁEM*) Sz [cm]	SZEROKOŚĆ ZEWNETRZNA OŚCIEŻNICY Sz [cm]	SZEROKOŚĆ OTWORU ŚCIENNEGO So [cm] (SUGESTIA / ZAKRES)	SZEROKOŚĆ KRYCIA OPASEK Sk [cm]	SZEROKOŚĆ SKRZYDŁA Ss [cm] (nie dotyczy INVISIBLE PRO i GLOSSY)
SZEROKOŚCI STANDARDOWE				
70 / ~66	<b>76</b>	80 / 78-82	88,2	71,4
80 / ~76	<b>86</b>	90 / 88-92	98,2	81,4
90 / ~86	<b>96</b>	100 / 98-102	108,2	91,4
SZEROKOŚCI NIESTANDARDOWE (ZA DOPLĄTĄ - WYM. „POŁOWICZNE”)				
75 / ~71	<b>81</b>	85 / 83-87	93,2	76,4
85 / ~81	<b>91</b>	95 / 93-97	103,2	86,4
SZEROKOŚCI NIESTANDARDOWE (ZA DOPLĄTĄ - WYM. „INWESTYCYJNE”)				
95* / ~91* <sup>PN</sup>	<b>101</b>	105 / 103-107	113,2	96,4
100* / ~96* <sup>PN</sup>	<b>106</b>	110 / 108-112	118,2	101,4

## SZEROKOŚĆ - DRZWI ODWROTNE

SZEROKOŚĆ PRZEJŚCIA (W OŚCIEŻNICY / ZE SKRZYDŁEM*) Sz [cm]	SZEROKOŚĆ ZEWNETRZNA OŚCIEŻNICY Sz [cm]	SZEROKOŚĆ OTWORU ŚCIENNEGO So [cm] (SUGESTIA / ZAKRES)	SZEROKOŚĆ KRYCIA OPASEK Sk [cm]	SZEROKOŚĆ SKRZYDŁA Ss [cm] (nie dotyczy INVISIBLE PRO i GLOSSY)
SZEROKOŚCI STANDARDOWE				
70 / ~66	<b>77,5</b>	80,5 / 79,5-83,5	86,1 / 90,9	69,5 / 71,9
80 / ~76	<b>87,5</b>	90,5 / 89,5-93,5	96,1 / 100,9	79,5 / 81,9
90 / ~86	<b>97,5</b>	100,5 / 99,5-103,5	106,1 / 110,9	89,5 / 91,9
SZEROKOŚCI NIESTANDARDOWE (ZA DOPLĄTĄ - WYM. „POŁOWICZNE”)				
75 / ~71	<b>82,5</b>	85,5 / 84,5-88,5	91,1 / 95,9	74,5 / 76,9
85 / ~81	<b>92,5</b>	95,5 / 94,5-98,5	101,1 / 105,9	84,5 / 86,9
SZEROKOŚCI NIESTANDARDOWE (ZA DOPLĄTĄ - WYM. „INWESTYCYJNE”)				
95* / ~91* <sup>PN</sup>	<b>102,5</b>	105,5 / 104,5-108,5	111,1 / 115,9	94,5 / 96,9
100* / ~96* <sup>PN</sup>	<b>107,5</b>	110,5 / 109,5-113,5	116,1 / 120,9	99,5 / 101,9

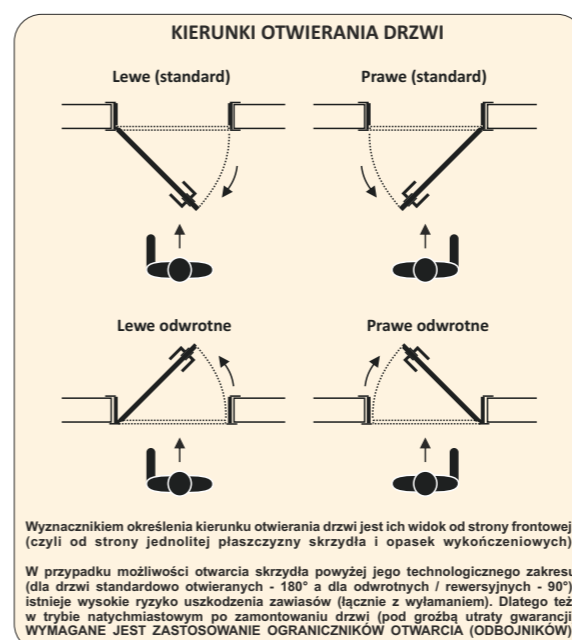
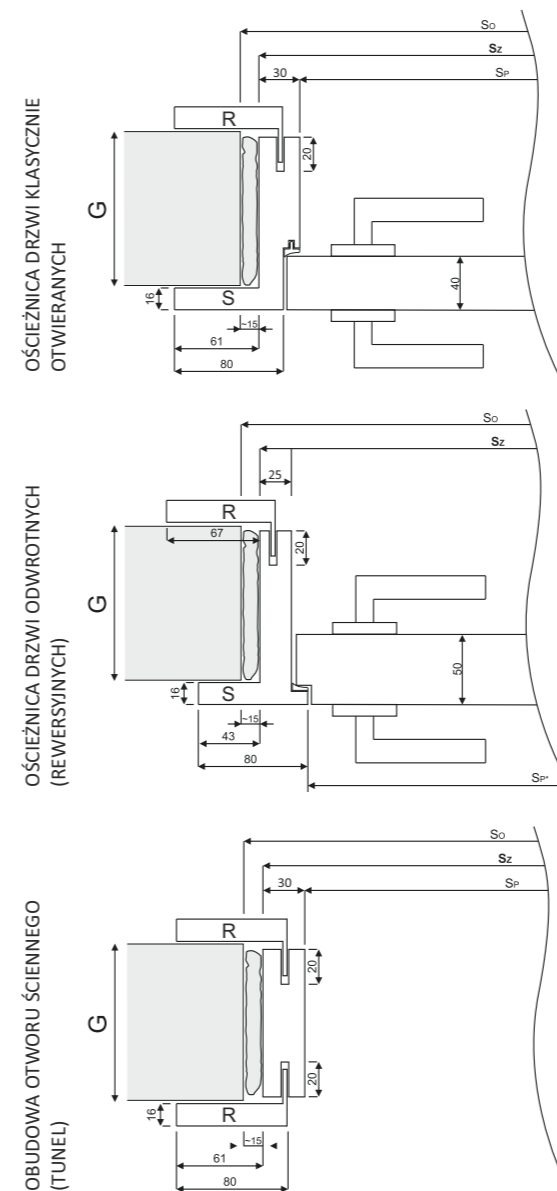
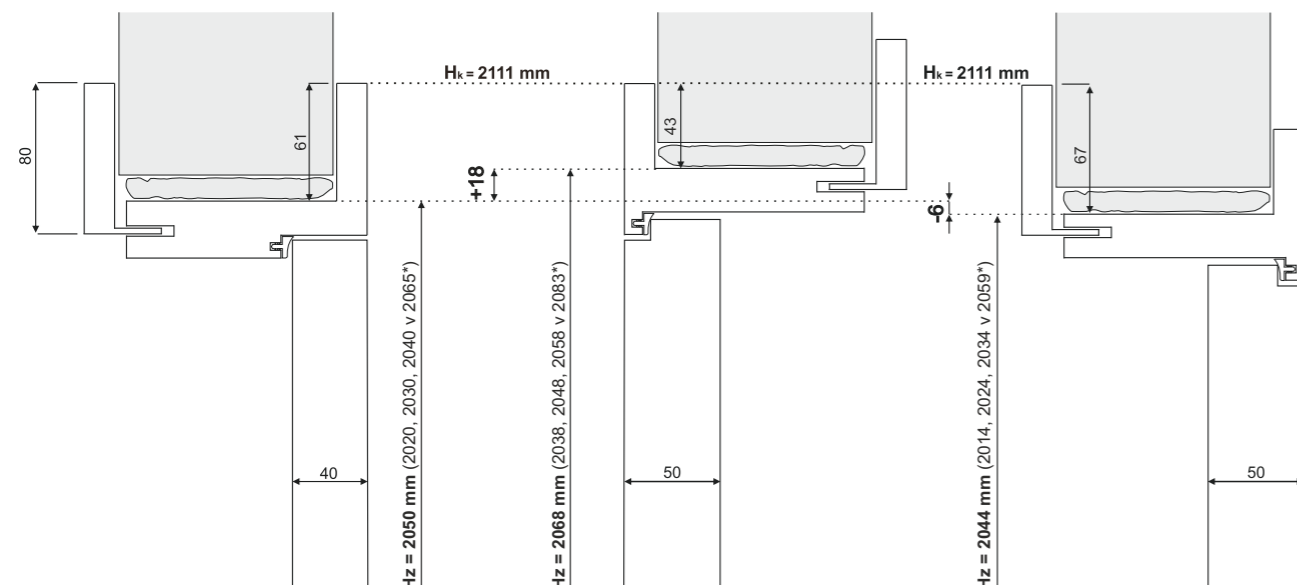
## WYSOKOŚĆ - DRZWI KLASYCZNIE OTWIERANE

WYSOKOŚĆ ZEWNETRZNA OŚCIEŻNICY Hz [cm]	WYSOKOŚĆ PRZEJŚCIA Hp [cm]	WYSOKOŚĆ OTWORU ŚCIENNEGO, OD GOTOWEJ PODŁOGI Ho [cm] (MIN / MAX)	WYSOKOŚĆ KRYCIA OPASEK OD PODŁOGI Hk [cm]
WYSOKOŚĆ STANDARDOWA			
<b>205</b>	202	> 206 / < 208,5	211,1
WYSOKOŚĆ NIESTANDARDOWA (ZA DOPLĄTĄ - ZMNIEJSZENIE WYSOKOŚCI)			
<b>204</b>	201	> 205 / < 207,5	210,1
<b>203</b>	200	> 204 / < 206,5	209,1
<b>202</b>	199	> 203 / < 205,5	208,1
Hp +3	< 199 <sup>SD</sup>	> Hz + -1 / < Hz + -3,5	Hz +6,1
WYSOKOŚĆ NIESTANDARDOWA (ZA DOPLĄTĄ - ZWIĘKSZENIE WYSOKOŚCI)			
<b>206,5*</b>	203,5	> 207,5 / < 210	212,6

## WYSOKOŚĆ - DRZWI ODWROTNE

WYSOKOŚĆ ZEWNETRZNA OŚCIEŻNICY W1(W2) Hz [cm]	WYSOKOŚĆ PRZEJŚCIA W1(W2) Hp [cm]	WYSOKOŚĆ OTWORU ŚCIENNEGO, OD GOTOWEJ PODŁOGI W1(W2) (MIN / MAX) Ho [cm]	WYSOKOŚĆ KRYCIA OPASEK OD PODŁOGI W1(W2) Hk [cm]
WYSOKOŚĆ STANDARDOWA			
<b>206,8 (204,4)</b>	203,1 (200,7)	>208/<210 (>205,5/<207,5)	211,1 (211,1)
WYSOKOŚĆ NIESTANDARDOWA (ZA DOPLĄTĄ - ZMNIEJSZENIE WYSOKOŚCI)			
<b>205,8 (203,4*)</b>	202,1 (199,7)	>207/<209 (>204,5/<206,5)	210,1 (210,1)
<b>204,8 (202,4*)</b>	201,1 (198,7)	>206/<208 (>203,5/<207,5)	209,1 (209,1)
<b>203,8 (201,4*)</b>	200,1 (197,7)	>205/<207 (>202,5/<206,5)	208,1 (208,1)
< 202,8 <sup>SD</sup> (>200,4 <sup>SD</sup> )	< 199 <sup>SD</sup>	Hz -3,7 (jak W1)	Hz +4,3 (Hz +6,7)
WYSOKOŚĆ NIESTANDARDOWA (ZA DOPLĄTĄ - ZWIĘKSZENIE WYSOKOŚCI)			
<b>208,3<sup>SD</sup> (205,9*)</b>	204,6 (202,2)	>209,5/<211,5 (>207/<209)	212,6 <sup>SD</sup> (212,6)

**UWAGI:**  
Tabele wymiarowania dotyczą drzwi z klasycznymi ościeżnicami (nie dotyczą drzwi z niewidocznymi ościeżnicami INVISIBLE BASIC I PRO oraz drzwi szklanych GLASS I GLOSSY).  
Jako standard wykonania przyjmuje się przesłwit pod skrzydłem drzwiowym o wysokości 8 mm.  
Wysokość standardowa klamki wynosi ~110 cm od dolnej krawędzi skrzydła.  
W1 - wersja 1 wysokości drzwi odwrotnych - dotyczy strony frontowej drzwi, gdzie maksymalne krycie górnej opaski wynosi 4,3 cm (a nie jak w drzwiach standardowych 6,1 cm)  
W2 - wersja 2 wysokości drzwi odwrotnych - dotyczy strony wewnętrznej (regulowanej) ościeżnicy, gdzie krycie górnej opaski wynosi 6,7 cm  
\* - wybór modeli ograniczony -> patrz na opisy i dopłaty przy każdym z modeli  
<sup>SD</sup> - dostępność ograniczona z powodów technologicznych -> patrz opisy i dopłaty przy każdym z modeli  
<sup>PN</sup> - z punktu widzenia Polskich Norm Budowlanych znaczenie ma światło przejścia wraz z zamontowanym skrzydłem (nie w świetle ościeżnicy)!  
W zależności od typu zastosowanych zawiasów zamontowane skrzydło zawęza światło przejścia przy kącie otwarcia 90° (a taki jest istotny). W związku z tym, w sytuacjach gdy należy spełnić wymogi norm (np. dla drzwi „inwestycyjnych”), należy zawsze brać pod uwagę zawyżone wymiary szerokości i wysokości podstawową - np. dla „90 x 200” SP = 95\* i Hz = 205 cm! Założenie to nie uwzględnia zawężenia przejścia wynikającego z odstającej od płaszczyzny skrzydła klamki.



Poniżej przedstawiona jest podstawowa dopłata do głębokości ościeżnic, którą należy każdorazowo uwzględnić przy kalkulacji kompletnych drzwi! Dopłaty sklasyfikowane są wg podstawowych grup fornirow / lakierów i nie mają na nie wpływu operacje barwienia oraz szrotkowania 3D.

Wyodrębnione ceny ościeżnic znajdują się w końcowej części tego cennika. Pozostałe dopłaty do nietypowych ościeżnic i opasek (np. ze zwiększoną regulacją), podane są przy każdym z modeli lub w dziale OŚCIEŻNICE.

Wszystkie podane kwoty są cenami NETTO (nie zawierają VAT)

GŁĘBOKOŚĆ OŚCIEŻNICY / GRUBOŚĆ ŚCIANY (ZAKRES REGULACJI DO MAX) G [cm]	FORNIR - Dąb cętkowany LAKIERY KRYJĄCE - grupa podstawowa	FORNIRY: - Dąb standard - Jesion - Dąb select prosty - Orzech ameryk.	FORNIR - Dąb sękaty LAKIERY KRYJĄCE - grupa P1 i P2
8 (- 10)	+ 0 zł	+ 0 zł	+ 0 zł
9 (- 11)	+ 0 zł	+ 0 zł	+ 0 zł
10 (- 12)	+ 0 zł	+ 0 zł	+ 0 zł
11 (- 13)	+ 22 zł	+ 24 zł	+ 28 zł
12 (- 14)	+ 44 zł	+ 48 zł	+ 56 zł
13 (- 15)	+ 66 zł	+ 72 zł	+ 84 zł
14 (- 16)	+ 88 zł	+ 96 zł	+ 112 zł
15 (- 17)	+ 110 zł	+ 120 zł	+ 140 zł
16 (- 18)	+ 132 zł	+ 144 zł	+ 168 zł
17 (- 19)	+ 154 zł	+ 168 zł	+ 196 zł
18 (- 20)	+ 176 zł	+ 192 zł	+ 224 zł
19 (- 21)	+ 198 zł	+ 216 zł	+ 252 zł
20 (- 22)	+ 220 zł	+ 240 zł	+ 280 zł
21 (- 23)	+ 248 zł	+ 270 zł	+ 315 zł
22 (- 24)	+ 276 zł	+ 300 zł	+ 350 zł
23 (- 25)	+ 304 zł	+ 330 zł	+ 385 zł
24 (- 26)	+ 332 zł	+ 360 zł	+ 420 zł
25 (- 27)	+ 360 zł	+ 390 zł	+ 455 zł
26 (- 28)	+ 388 zł	+ 420 zł	+ 490 zł
27 (- 29)	+ 416 zł	+ 450 zł	+ 525 zł
28 (- 30)	+ 444 zł	+ 480 zł	+ 560 zł
29 (- 31)	+ 472 zł	+ 510 zł	+ 595 zł
30 (- 32)	+ 500 zł	+ 540 zł	+ 630 zł
31 (- 33)	+ 528 zł	+ 570 zł	+ 670 zł
32 (- 34)	+ 556 zł	+ 600 zł	+ 705 zł
33 (- 35)	+ 584 zł	+ 630 zł	+ 740 zł
34 (- 36)	+ 612 zł	+ 660 zł	+ 775 zł
35 (- 37)	+ 640 zł	+ 690 zł	+ 810 zł
36 (- 38)	+ 668 zł	+ 720 zł	+ 845 zł
37 (- 39)	+ 696 zł	+ 750 zł	+ 880 zł
38 (- 40)	+ 724 zł	+ 780 zł	+ 915 zł
39 (- 41)	+ 752 zł	+ 810 zł	+ 950 zł
> 39	WG POWYŻSZYCH SCHEMATÓW		

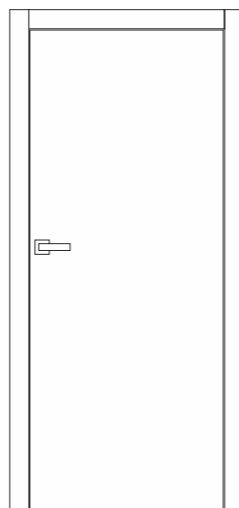

FLAT - drzwi pełne o jednolitej powierzchni.

Wersje:

**FLAT V** - pionowy układ forniru na płaszczyźnie skrzydła;  
**FLAT H** - poziomy układ forniru na płaszczyźnie skrzydła;  
**FLAT R** - idealnie gładkie (bez forniru), w lakierach kryjących kolorystyki RAL;

Szycie / łączenie liści forniru w odbiciu lustrzanym  
(\* Wybrane forniry - np. DĄB CĘTKOWANY i SĘKATY - możliwe łączenie ZOBROTEM 180° - bez dopłaty).

Konstrukcja skrzydła: rama z drewna klejonego warstwowo (5-13 cm) + płyty wierzchnie mdf 6 mm, System stabilizacji skrzydła (napinacz), wypełnienie płyta wiórowa otworowana<sup>SP</sup> lub materiały innego typu -> dokładny opis patrz dział BUDOWA SKRZYDEŁ typu FLAT



	FLAT V, H	FLAT R
<b>FORMIRY:</b>		
- dqb cętkowany bezb. nowość!	2249 zł	X
- dqb standard	2399 zł	X
- jesion jasny		
- dqb prosty select	+ 100 zł	X
- orzech amerykański		
- dqb sękaty	+ 200 zł	X
<b>LAKIERY:</b>		
grupa podstawowa (RAL: 9003, 9001, 9010, 9016, 7038, 7040, 7042, 7047)	X	2295 zł
grupa EX - P1 (pozostałe RAL - jasne)	X	+ 250 zł
grupa EX - P2 (pozostałe RAL - intensywne)	X	+ 700 zł

Szczotkowanie drewna + lakier bezbarwny	Szczotkowanie drewna + lakier kryjący RAL	Dwukolorowość str. zewn. / wewn.
<b>3D WOOD</b> ✓	<b>3D RAL</b> ✓	<b>BI-2-SIDE</b> ✓
Odwrotny kierunek otwierania	Drzwi przesuwne - sys. naścienne	Invisible - z ościeżnicami niewidocznymi

Standardowo: drzwi bezprzylgowe / bezfelcowe, ościeżnica standard, opaski szerokość 8 cm, zawiasy widoczne 3 szt. (stal nierdzewna), zamek mechaniczny (z wystającą zapadką i widoczną blachą zaczepową, kolor srebrny), uszczelki (biały, czarny, brąz, beż).  
Opcjonalne wyposażenie -> patrz tabele obok.

KOLORYSTYKA:	
lakier bezbarwny SUPERMAT - głęboki mat drewna, połyskowość G0	+ 125 zł / szt.
barwienie wg palety SIMPLE	+ 125 zł / szt.
barwienie indywidualne (wg wzorca/ próbki, + dodatkowo koszt próbki -> patrz KOLORYSTYKA)	koszt próbki + 175 zł / szt.
szczotkowanie drewna 3D - kolor bezbarwny (dąb - wszystkie odmiany lub jesion)	+ 250 zł / szt.
szczotkowanie drewna 3D + lakier kryjący RAL (dąb - standard, prosty lub jesion)	+ 450 zł / szt.

WENTYLACJA:	
Podcięcie wentylacyjne (mini, zaokrąglone, wys. 10 mm)	+ 90 zł
Prześwit 15 mm (na całej szerokości skrzydła)	+ 60 zł
Prześwit 15 mm + podcięcie wentylacyjne (mini, 10 mm)	+ 150 zł
Wentylacja indyw. / maxi (prześw. + podc. wg proj. np. 220 cm <sup>2</sup> )	+ 200 zł
Tuleje wentylacyjne	ind.
Kratka wentylacyjna	ind.
Próg samoopadowy	+ 250 zł

ZMIANY KONSTRUKCYJNE:	
Wypełnienie wzmocnione (z płyty wiórowej pełnej lub inne, wymagane zawiasy wzmocnione!)	+150 zł
Wykończenie opasek od góry (S/R)	+ 50 zł / 1 stronę
Opaski TOP UP	+ 275 zł
Opaski R z regulacją 5 cm	+ 100 zł
Opaski R z 2 wpust. - „C”	+ 150 zł
Opaski R o dług. 250 cm	+ 250 zł

<b>Dopłaty do GŁĘBOKOŚCI OŚCIEŻNIC</b> (grubości ścian, w zakresach np. 10(-12), 11(-13), 12(-14),...)	-> patrz strona 11 (wymiarowanie)
--	-----------------------------------

<b>DRZWI ODWROTNE</b> (* cena nie obejmuje ceny wymaganych zawiasów chowanych i zamka magnetycznego, dopłata obejmuje zmianę wysokości standardowej na 206,8 lub 204,4 cm)	+ 790* zł / szt.
--	------------------

AKCESORIA I WYPOSAŻENIE:	
Zawiasy chowane standard - kol. szary (3 szt.) (kol. chrom mat - ozn. prod.)	+ 270 zł / kpl.
Zawiasy chowane standard - kol. czarny lub biały (3 szt.)	+ 320 zł / kpl.
Zawiasy chowane wzmocnione - kol. szary (3 szt.)	+ 370 zł / kpl.
Zawiasy chowane wzmocnione - kol. czarny lub biały (3 szt.)	+ 420 zł / kpl.
Zamek magnetyczny - kol. srebrny (standard)	+ 80 zł / szt.
Zamek magnetyczny - kol. czarny lub biały	+ 130 zł / szt.

Zawiasy widoczne loft (3 szt., nośność 120 kg, ognioodporne, w kolorach: czarny - grafit, stal nierdzewna satyna, stal nierdzewna poler, złoty poler)	+ 150 zł / kpl.
Zawias niewidoczny ze zintegrowanym dociąganiem - kol. szary (1 szt., standard, z systemem samodomykania, z adaptacją skrzydła)	+ 550 zł
Elektrozaczep do zamka magnetycznego - awersyjny (NC - normally closed / bez nap. zamkn., 10-24 V, zamek wg ustaleń)	+ 750 zł
Elektrozaczep do zamka magnetycznego - rewersyjny (NO - normally opened / bez nap. otw., 12 lub 24 V, zamek wg ustaleń)	+ 1650 zł
Bulaj (INOX, śr. 35 cm, szyba matowa lub przeźroczysta)	+ 550 zł

ZMIANY WYMIAROWE DRZWI (dot. pojedynczych sztuk lub wszystkich pozycji z zamówienia, określenie wszystkie - dotyczy zamówień jedynie powyżej 3 szt.)	1 szt. (dop. do 1 szt.)	wszystkie (do każdej szt.)
Zmniejszenie wysokości standardowej (205 cm) do 202, 203 lub 204 cm	+ 100 zł	+ 50 zł
Zmniejszenie wysokości pow. 3 cm	wycena indyw. (od 250 zł / szt.)	
Zwiększenie wysokości standardowej (205 cm) do 206,5 cm (dotyczy jedynie drzwi standardowych, nie odwrotnych)	+ 150 zł	+ 100 zł
Zmiana szerokości standardowej na wymiar „połowiczny” - tj. „65”, „75”, „85” cm	+ 150 zł	+ 100 zł
Szerokość „inwestycyjna” - „95” (szer. „90” wg PNB*) i „100” (sprawdź konieczność zastosowania zawiasów wzmocnionych!)	+ 150 zł	+ 100 zł
Drzwi dwuskrzydłowe / z dostawką otwieraną (2 skrzydła pod wymiar lub 1 szt. standard + 2-gie pod wymiar o szerokości powyżej 45 cm)	+ 100 %	
Drzwi z dostawką otwieraną (1 skrzydło standard + 2-gie pod wymiar o szerokości poniżej 45 cm)	+ 75 %	

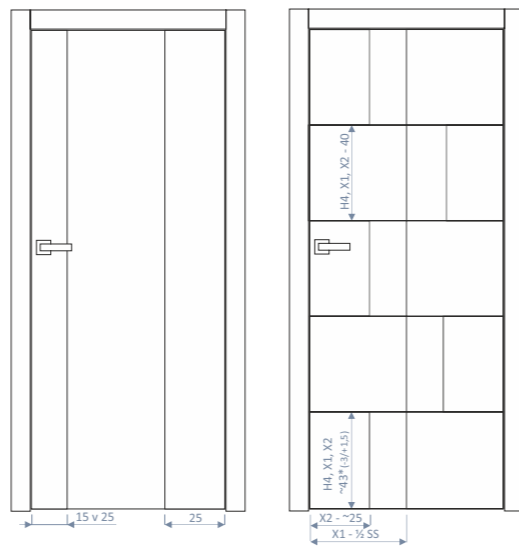


**CROSS V** - pełne o jednolitej powierzchni, mieszany układ okleiny na płaszczyźnie skrzydła złączeniem forniru w pionie; **V15, V25** - pionowy pas forniru o szerokości 15 cm lub 25 cm asymetrycznie po stronie klamki, pozostała część w poziomie; **VR25** - pionowy pas forniru o szerokości 25 cm po stronie zawiasów, po stronie klamki orientacja pozioma; **CROSS H** - pełne o jednolitej powierzchni, mieszany układ forniru na płaszczyźnie skrzydła złączeniami w poziomie; **H4** - pięć poziomych pasów forniru (4 łączenia), z równym podziałem wysokości (3 x pion, 2 x poziom); **CROSS X** - pełne o jednolitej powierzchni, mieszany układ forniru na płaszczyźnie złączeniami w pionie i poziomie; **X1** - 4 poziome łączenia, 1 pionowe na całej wysokości, równy podział wysokości i szerokości; **X2** - 4 poziome łączenia, z równym podziałem wysokości; pionowe łączenia naprzemiennie 25 cm od krawędzi skrzydła;

**CROSS V** - zmiana szerokości drzwi poprzez zmianę wymiaru szerszego pasma forniru (poziomego).  
**CROSS H** - zmiana wysokości poprzez zmianę wymiaru dolnego pasma forniru - tj. dla wymiaru standardowego 205 cm - dolny pas forniru wyższy 3 cm niż pozostałe, dla 206,5 cm - niższy 1,5 cm (\*\*50 ze względów technologicznych, zachowanie tej zasady zależy od producenta i istnieje prawdopodobieństwo zachowania tego samego wymiaru);  
**CROSS X** - zmiana wysokości drzwi jak **CROSS H**; Zmiana szerokości drzwi dla **X1** - równomierna, dla **X2** - węższe pasma stałe ok. 25 cm, szersze zmienne;

Szycie / łączenie liści forniru względem siebie (dla tego samego układu forniru) w odbiciu lustrzanym; względem poszczególnych prostokątów wg uznania producenta (możliwe losowe);

Konstrukcja skrzydła: rama z drewna klejonego warstwowo (5-13 cm) + płyty wierzchnie mdf 6 mm, System stabilizacji skrzydła (napinacz), wypełnienie płyta wiórowa otworowana\*\*50 lub materiały innego typu -> dokładny opis patrz dział BUDOWA SKRZYDEŁ typu FLAT



	CROSS 15, 25, VR25	CROSS H4	CROSS X1, X2
<b>FORMIERY:</b>			
- dqb cętkowany bezb. nowości	2399 zł	2499 zł	2649 zł
- dqb standard	2549 zł	2649 zł	2799 zł
- jesion jasny			
- dqb prosty select		+ 100 zł	
- orzech amerykański			
- dqb sękaty		+ 200 zł	
<b>LAKIERY:</b>			
grupa podstawowa (RAL: 9003, 9001, 9010, 9016, 7038, 7040, 7042, 7047)		X	
grupa EX - P1 (pozostałe RAL - jasne)		X	
grupa EX - P2 (pozostałe RAL - intensywne)		X	

Wszystkie podane kwoty są cenami NETTO (nie zawierają VAT)

Standardowo: drzwi bezprzylgowe / bezfelcowe, ościeżnica standard, opaski szerokość 8 cm, zawiasy widoczne 3 szt. (stal nierdzewna), zamek mechaniczny (z wystającą zapadką i widoczną blachą zaczepową, kolor srebrny), uszczelki (biały, czarny, brąz, beż).  
Opcjonalne wyposażenie -> patrz tabele obok.

KOLORYSTYKA:	
lakier bezbarwny SUPERMAT - głęboki mat drewna, połyskowość G0	+ 125 zł / szt.
barwienie wg palety SIMPLE	+ 125 zł / szt.
barwienie indywidualne (wg wzorca/ próbki, + dodatkowo koszt próbki -> patrz KOLORYSTYKA)	koszt próbki + 175 zł / szt.
szcztokowanie drewna 3D - kolor bezbarwny (dąb - wszystkie odmiany lub jesion)	X
szcztokowanie drewna 3D + lakier kryjący RAL (dąb - standard, prosty lub jesion)	X

WENTYLACJA:	
Podcięcie wentylacyjne (mini, zaokrąglone, wys. 10 mm)	+ 90 zł
Prześwit 15 mm (na całej szerokości skrzydła)	+ 60 zł
Prześwit 15 mm + podcięcie wentylacyjne (mini, 10 mm)	+ 150 zł
Wentylacja indyw. / maxi (prześw. + podc. wg proj. np. 220 cm <sup>2</sup> )	+ 200 zł
Tuleje wentylacyjne	ind.
Kratka wentylacyjna	ind.
Próg samoopadowy	+ 250 zł

ZMIANY KONSTRUKCYJNE:	
Wypełnienie wzmocnione (z płyty wiórowej pełnej lub inne, wymagane zawiasy wzmocnione!)	+150 zł
Wykończenie opasek od góry (S/R)	+ 50 zł / 1 stronę
Opaski TOP UP	+ 275 zł
Opaski R z regulacją 5 cm	+ 100 zł
Opaski R z 2 wpust. - „C”	+ 150 zł
Opaski R o dług. 250 cm	+ 250 zł

Dopłaty do GŁĘBOKOŚCI OŚCIEŻNIC (grubości ścian, w zakresach np. 10(-12), 11(-13), 12(-14),...)	-> patrz strona 11 (wymiarowanie)
---	-----------------------------------

<b>DRZWI ODWROTNE</b> (* cena nie obejmuje ceny wymaganych zawiasów chowanych i zamka magnetycznego, dopłata obejmuje zmianę wysokości standardowej na 206,8 lub 204,4 cm)	+ 790* zł / szt.
--	------------------

AKCESORIA I WYPOSAŻENIE:	
Zawiasy chowane standard - kol. szary (3 szt.) (kol. chrom mat - ozn. prod.)	+ 270 zł / kpl.
Zawiasy chowane standard - kol. czarny lub biały (3 szt.)	+ 320 zł / kpl.
Zawiasy chowane wzmocnione - kol. szary (3 szt.)	+ 370 zł / kpl.
Zawiasy chowane wzmocnione - kol. czarny lub biały (3 szt.)	+ 420 zł / kpl.
Zamek magnetyczny - kol. srebrny (standard)	+ 80 zł / szt.
Zamek magnetyczny - kol. czarny lub biały	+ 130 zł / szt.

Zawiasy widoczne loft (3 szt., nośność 120 kg, ognioodporne, w kolorach: czarny - grafit, stal nierdzewna satyna, stal nierdzewna poler, złoty poler)	+ 150 zł / kpl.
Zawias niewidoczny ze zintegrowanym dociąganiem - kol. szary (1 szt., standard, z systemem samodomykania, z adaptacją skrzydła)	+ 550 zł
Elektrozaczep do zamka magnetycznego - awersyjny (NC - normally closed / bez nap. zamkn., 10-24 V, zamek wg ustaleń)	+ 750 zł
Elektrozaczep do zamka magnetycznego - rewersyjny (NO - normally opened / bez nap. otw., 12 lub 24 V, zamek wg ustaleń)	+ 1650 zł
Bulaj (INOX, śr. 35 cm, szyba matowa lub przeźroczysta)	+ 550 zł

ZMIANY WYMIAROWE DRZWI (dot. pojedynczych sztuk lub wszystkich pozycji z zamówienia, określenie wszystkie - dotyczy zamówień jedynie powyżej 3 szt.)	1 szt. (dop. do 1 szt.)	wszystkie (do każdej szt.)
Zmniejszenie wysokości standardowej (205 cm) do 202, 203 lub 204 cm	+ 100 zł	+ 50 zł
Zmniejszenie wysokości pow. 3 cm	wycena indyw. (od 250 zł / szt.)	
Zwiększenie wysokości standardowej (205 cm) do 206,5 cm (dotyczy jedynie drzwi standardowych, nie odwrotnych)	+ 150 zł	+ 100 zł
Zmiana szerokości standardowej na wymiar „połowiczny” - tj. „65”, „75”, „85” cm	V <sub>H</sub> X <sub>1</sub> + 150 zł x2 - brak	V <sub>H</sub> X <sub>1</sub> + 100 zł x2 - brak
Szerokość „inwestycyjna” - „95” (szer. „90” wg PNB*) i „100” (sprawdź konieczność zastosowania zawiasów wzmocnionych!)	V <sub>H</sub> X <sub>1</sub> + 150 zł x2 + 250 zł	V <sub>H</sub> X <sub>1</sub> + 100 zł x2 + 200 zł
Drzwi dwuskrzydłowe / z dostawką otwieraną (2 skrzydła pod wymiar lub 1 szt. standard + 2-gie pod wymiar o szerokości powyżej 45 cm)	+ 100 %	
Drzwi z dostawką otwieraną (1 skrzydło standard + 2-gie pod wymiar o szerokości poniżej 45 cm, możliwość indyw. wykonania dostawki z jednolitym ułożeniem forniru)	V <sub>H</sub> + 75 % X <sub>1</sub> , X <sub>2</sub> + 100 %	

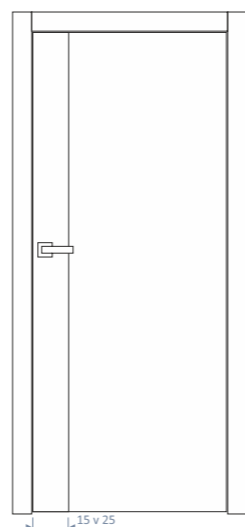


**LINK** - pełne o jednolitej powierzchni, wąski element drewniany asymetrycznie po stronie klamki, o szerokości 15 lub 25 cm, szerszy element skrzydła i ościeżnica w lakierze kryjącym;

Zmiana szerokości drzwi poprzez zmianę wymiaru szerszego elementu (w lakierze kryjącym); Ewentualne szycie liści forniru w odbiciu lustrzanym;

Konstrukcja skrzydła: rama z drewna klejonego warstwowo (5-13 cm) + płyty wierzchnie mdf 6 mm, System stabilizacji skrzydła (napinacz), wypełnienie płyta wiórowa otworowana<sup>SP</sup> lub materiały innego typu -> dokładny opis patrz dział BUDOWA SKRZYDŁE typu FLAT

**UWAGA:** W przypadku wyższej niż standardowo grupy cenowej zarówno forniru, jak i lakieru kryjącego RAL - należy kalkulować łączną wartość obydwu dopłat (np. dąb sękaty + lakier czarny = 2549 + 150 + 700 zł). Dwukolorowość BI-2-SIDE (odmienność kolorystyczna strony zewnętrznej i wewnętrznej) dotyczy jedynie 1 z elementów składowych skrzydła (fornirowanego lub lakierowanego). Różnica kolorystyczna wszystkich 4 płaszczyzn skrzydła - podlega wycenieniu indywidualnej!



Szczotkowanie drewna + lakier bezbarwny	Szczotkowanie drewna + lakier kryjący RAL	Dwukolorowość str. zewn./ wewn.
<input checked="" type="checkbox"/> 3D WOOD	<input checked="" type="checkbox"/> 3D RAL	<input checked="" type="checkbox"/> BI-2-SIDE
Odwrotny kierunek otwierania	Drzwi przesuwne - sys. naścienne	Invisible - z ościeżnicami niewidocznymi
<input checked="" type="checkbox"/>	<input checked="" type="checkbox"/>	<input checked="" type="checkbox"/>



FORNIRY:	- dąb cętkowany bezb. nowość!	2549 zł
	- dąb standard - jesion jasny	2649 zł
	- dąb prosty select - orzech amerykański	+ 50 zł
	- dąb sękaty	+ 100 zł
LAKIERY:	grupa podstawowa (RAL: 9003, 9001, 9010, 9016, 7038, 7040, 7042, 7047)	X
	grupa EX - P1 (pozostałe RAL - jasne)	+ 250 zł
	grupa EX - P2 (pozostałe RAL - intensywne)	+ 700 zł

Wszystkie podane kwoty są cenami NETTO (nie zawierają VAT)

Standardowo: drzwi bezprzylgowe / bezfelcowe, ościeżnica standard, opaski szerokość 8 cm, zawiasy widoczne 3 szt. (stal nierdzewna), zamek mechaniczny (z wystającą zapadką i widoczną blachą zaczepową, kolor srebrny), uszczelki (biały, czarny, brąz, beż).  
Opcjonalne wyposażenie -> patrz tabele obok.

KOLORYSTYKA:	
lakier bezbarwny SUPERMAT - głęboki mat drewna, połyskowość G0	+ 75 zł / szt.
barwienie wg palety SIMPLE	+ 75 zł / szt.
barwienie indywidualne (wg wzorca/ próbki, + dodatkowo koszt próbki -> patrz KOLORYSTYKA)	koszt próbki + 100 zł / szt.
szczotkowanie drewna 3D - kolor bezbarwny (dąb - wszystkie odmiany lub jesion)	+ 125 zł / szt.
szczotkowanie drewna 3D + lakier kryjący RAL (dąb - standard, prosty lub jesion)	+ 225 zł / szt.

WENTYLACJA:	
Podcięcie wentylacyjne (mini, zaokrąglone, wys. 10 mm)	+ 90 zł
Prześwit 15 mm (na całej szerokości skrzydła)	+ 60 zł
Prześwit 15 mm + podcięcie wentylacyjne (mini, 10 mm)	+ 150 zł
Wentylacja indyw. / maxi (prześw. + podc. wg proj. np. 220 cm <sup>2</sup> )	+ 200 zł
Tuleje wentylacyjne	ind.
Kratka wentylacyjna	ind.
Próg samoopadowy	+ 250 zł

ZMIANY KONSTRUKCYJNE:	
Wypełnienie wzmocnione (z płyty wiórowej pełnej lub inne, wymagane zawiasy wzmocnione!)	+150 zł
Wykończenie opasek od góry (S/R)	+ 50 zł / 1 stronę
Opaski TOP UP	+ 275 zł
Opaski R z regulacją 5 cm	+ 100 zł
Opaski R z 2 wpust. - „C”	+ 150 zł
Opaski R o dług. 250 cm	+ 250 zł


Dopłaty do GŁĘBOKOŚCI OŚCIEŻNIC (grubości ścian, w zakresach np. 10(-12), 11(-13), 12(-14),...)	-> patrz strona 11 (wymiarowanie)
---	-----------------------------------

<b>DRZWI ODWROTNE</b> (* cena nie obejmuje ceny wymaganych zawiasów chowanych i zamka magnetycznego, dopłata obejmuje zmianę wysokości standardowej na 206,8 lub 204,4 cm)	+ 790* zł / szt.
---	------------------

AKCESORIA I WYPOSAŻENIE:	
Zawiasy chowane standard - kol. szary (3 szt.) (kol. chrom mat - ozn. prod.)	+ 270 zł / kpl.
Zawiasy chowane standard - kol. czarny lub biały (3 szt.)	+ 320 zł / kpl.
Zawiasy chowane wzmocnione - kol. szary (3 szt.)	+ 370 zł / kpl.
Zawiasy chowane wzmocnione - kol. czarny lub biały (3 szt.)	+ 420 zł / kpl.
Zamek magnetyczny - kol. srebrny (standard)	+ 80 zł / szt.
Zamek magnetyczny - kol. czarny lub biały	+ 130 zł / szt.

Zawiasy widoczne loft (3 szt., nośność 120 kg, ognioodporne, w kolorach: czarny - grafit, stal nierdzewna satyna, stal nierdzewna poler, złoty poler)	+ 150 zł / kpl.
Zawias niewidoczny ze zintegrowanym dociąganiem - kol. szary (1 szt., standard, z systemem samodomykania, z adaptacją skrzydła)	+ 550 zł
Elektrozaczep do zamka magnetycznego - awersyjny (NC - normally closed / bez nap. zamkn., 10-24 V, zamek wg ustaleń)	+ 750 zł
Elektrozaczep do zamka magnetycznego - rewersyjny (NO - normally opened / bez nap. otw., 12 lub 24 V, zamek wg ustaleń)	+ 1650 zł
Bulaj (INOX, śr. 35 cm, szyba matowa lub przeźroczysta)	+ 550 zł

ZMIANY WYMIAROWE DRZWI (dot. pojedynczych sztuk lub wszystkich pozycji z zamówienia, określenie wszystkie - dotyczy zamówień jedynie powyżej 3 szt.)	1 szt. (dop. do 1 szt.)	wszystkie (do każdej szt.)
Zmniejszenie wysokości standardowej (205 cm) do 202, 203 lub 204 cm	+ 100 zł	+ 50 zł
Zmniejszenie wysokości pow. 3 cm	wycena indyw. (od 250 zł / szt.)	
Zwiększenie wysokości standardowej (205 cm) do 206,5 cm (dotyczy jedynie drzwi standardowych, nie odwrotnych)	+ 150 zł	+ 100 zł
Zmiana szerokości standardowej na wymiar „połowiczny” - tj. „65”, „75”, „85” cm	+ 150 zł	+ 100 zł
Szerokość „inwestycyjna” - „95” (szer. „90” wg PNB*) i „100” (sprawdź konieczność zastosowania zawiasów wzmocnionych!)	+ 150 zł	+ 100 zł
Drzwi dwuskrzydłowe / z dostawką otwieraną (2 skrzydła pod wymiar lub 1 szt. standard + 2-gie pod wymiar o szerokości powyżej 45 cm)	+ 100 %	
Drzwi z dostawką otwieraną (1 skrzydło standard + 2-gie pod wymiar o szerokości poniżej 45 cm, możliwość wykonania dostawki pełnej - zapytaj o cenę)	+ 75 %	



**LINEAR** - pełne o jednolitej powierzchni, z frezowanymi na ich płaszczyźnie plytkami i delikatnie zarysowanymi liniami o przekroju w kształcie litery „V” i wymiarach ok. 4 x 1,5 mm; Wykończenie tylko w lakierach kryjących RAL;

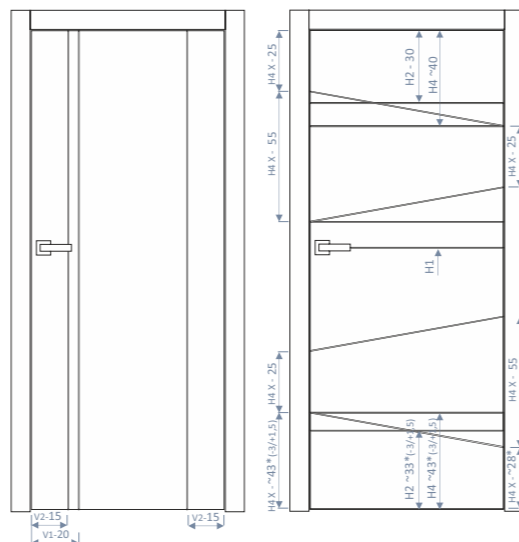
Wersje:

- V1** - 1 pionowa linia, 20 cm od krawędzi po stronie klamki;
- V2** - 2 pionowe linie, 15 cm od krawędzi bocznych;
- H1** - 1 pozioma linia, na wysokości klamki;
- H2** - 2 poziome linie, 30 cm od górnej i dolnej krawędzi;
- H4** - 4 poziome linie, których usytuowanie wynika z równego podziału wysokości skrzydła;
- H4 X** - 4 skośne linie, wg określonego projektu wizualnego;

Zmiana szerokości drzwi poprzez: V1 - zmianę wymiaru szerszej odległości wizualnej skrzydła - tj. do krawędzi z zawiasami; V2- zmianę środkowego wymiaru (pomiędzy liniami), H4 X - zmiana długości linii przy zachowaniu stałych wysokości na krawędziach skrzydła (zmienny kąt nachylenia linii!)  
**UWAGA:** Dla wersji H4 X - wskazane jest zachowanie tej samej szerokości wszystkich drzwi w ramach 1-go zamówienia (ze względu na różnice wyglądu całościowego drzwi)!

Zmiana wysokości przez zmianę odległości od najniższej usytuowanej linii do dolnej krawędzi skrzydła - tj. dla wymiaru standardowego 205 cm, odległość ta jest 3 cm wyższa niż pozostałe (\*\*<sup>SD</sup> ze względów technologicznych, zachowanie tej zasady zależy od producenta i istnieje prawdopodobieństwo zachowania równych odległości);

Konstrukcja skrzydła: rama z drewna klejonego warstwowo (5-13 cm) + płyty wierzchnie mdf 6 mm, System stabilizacji skrzydła (napinacz), wypełnienie płyta wiórowa otworowana\*\*<sup>SD</sup> lub materiały innego typu -> dokładny opis patrz dział BUDOWA SKRZYDŁEŁ typu FLAT



- Szczotkowanie drewna + lakier bezbarwny  **3D WOOD**
- Szczotkowanie drewna + lakier kryjący RAL  **3D RAL**
- Dwukolorowość str. zewn./ wewn.  **BI-2-SIDE**
- Odwrotny kierunek otwierania
- Drzwi przesuwne - sys. naścienne
- Invisible - z ościeżnicami niewidocznymi

	LINEAR V1, H1 V2, H2	LINEAR H4	LINEAR H4 X
<b>FORNIRY:</b>			
- dqb cętkowany bezb. nowości	X	X	X
- dqb standard	X	X	X
- jesion jasny	X	X	X
- dqb prosty select		X	
- orzech amerykański		X	
- dqb sękaty		X	
<b>LAKIERY:</b>			
grupa podstawowa (RAL: 9003, 9001, 9010, 9016 7038, 7040, 7042, 7047)	<b>2395 zł</b>	<b>2495 zł</b>	<b>2595 zł</b>
grupa EX - P1 (pozostałe RAL - jasne)		+ 250 zł	
grupa EX - P2 (pozostałe RAL - intensywne)		+ 700 zł	

Wszystkie podane kwoty są cenami NETTO (nie zawierają VAT)

Standardowo: drzwi bezprzylgowe / bezfelcowe, ościeżnica standard, opaski szerokość 8 cm, zawiasy widoczne 3 szt. (stal nierdzewna), zamek mechaniczny (z wystającą zapadką i widoczną blachą zaczepową, kolor srebrny), uszczelki (biały, czarny, brąz, beż).  
Opcjonalne wyposażenie -> patrz tabele obok.

KOLORYSTYKA:	
lakier bezbarwny SUPERMAT - głęboki mat drewna, połyskowość G0	X
barwienie wg palety SIMPLE	X
barwienie indywidualne (wg wzorca/ próbki, + dodatkowo koszt próbki -> patrz KOLORYSTYKA)	X
szczotkowanie drewna 3D - kolor bezbarwny (dąb - wszystkie odmiany lub jesion)	X
szczotkowanie drewna 3D + lakier kryjący RAL (dąb - standard, prosty lub jesion)	X

WENTYLACJA:	
Podcięcie wentylacyjne (mini, zaokrąglone, wys. 10 mm)	+ 90 zł
Prześwit 15 mm (na całej szerokości skrzydła)	+ 60 zł
Prześwit 15 mm + podcięcie wentylacyjne (mini, 10 mm)	+ 150 zł
Wentylacja indyw. / maxi (prześw. + podc. wg proj. np. 220 cm <sup>2</sup> )	+ 200 zł
Tuleje wentylacyjne	ind.
Kratka wentylacyjna	ind.
Próg samoopadowy	+ 250 zł

ZMIANY KONSTRUKCYJNE:	
Wypełnienie wzmocnione (z płyty wiórowej pełnej lub innej, wymagane zawiasy wzmocnione!)	+150 zł
Wykończenie opasek od góry (S/R)	+ 50 zł / 1 stronę
Opaski TOP UP	+ 275 zł
Opaski R z regulacją 5 cm	+ 100 zł
Opaski R z 2 wpust. - „C”	+ 150 zł
Opaski R o dług. 250 cm	+ 250 zł

<b>Dopłaty do GŁĘBOKOŚCI OŚCIEŻNIC</b> (grubości ścian, w zakresach np. 10(-12), 11(-13), 12(-14),...)	-> patrz strona 11 (wymiarowanie)
--	-----------------------------------


<b>DRZWI ODWROTNE</b> (* cena nie obejmuje ceny wymaganych zawiasów chowanych i zamka magnetycznego, dopłata obejmuje zmianę wysokości standardowej na 206,8 lub 204,4 cm)	+ 790* zł / szt.
--	------------------

AKCESORIA I WYPOSAŻENIE:	
Zawiasy chowane standard - kol. szary (3 szt.) (kol. chrom mat - ozn. prod.)	+ 270 zł / kpl.
Zawiasy chowane standard - kol. czarny lub biały (3 szt.)	+ 320 zł / kpl.
Zawiasy chowane wzmocnione - kol. szary (3 szt.)	+ 370 zł / kpl.
Zawiasy chowane wzmocnione - kol. czarny lub biały (3 szt.)	+ 420 zł / kpl.
Zamek magnetyczny - kol. srebrny (standard)	+ 80 zł / szt.
Zamek magnetyczny - kol. czarny lub biały	+ 130 zł / szt.

Zawiasy widoczne loft (3 szt., nośność 120 kg, ognioodporne, w kolorach: czarny - grafit, stal nierdzewna satyna, stal nierdzewna poler, złoty poler)	+ 150 zł / kpl.
Zawias niewidoczny ze zintegrowanym dociąganiem - kol. szary (1 szt., standard, z systemem samodomykania, z adaptacją skrzydła)	+ 550 zł
Elektrozaczep do zamka magnetycznego - awersyjny (NC - normally closed / bez nap. zamkn., 10-24 V, zamek wg ustaleń)	+ 750 zł
Elektrozaczep do zamka magnetycznego - rewersyjny (NO - normally opened / bez nap. otw., 12 lub 24 V, zamek wg ustaleń)	+ 1650 zł
Bulaj (INOX, śr. 35 cm, szyba matowa lub przeźroczysta)	+ 550 zł

ZMIANY WYMIAROWE DRZWI (dot. pojedynczych sztuk lub wszystkich pozycji z zamówienia, określenie wszystkie - dotyczy zamówień jedynie powyżej 3 szt.)	1 szt. (dop. do 1 szt.)	wszystkie (do każdej szt.)
Zmniejszenie wysokości standardowej (205 cm) do 202, 203 lub 204 cm	+ 100 zł	+ 50 zł
Zmniejszenie wysokości pow. 3 cm	wycena indyw. (od 250 zł / szt.)	
Zwiększenie wysokości standardowej (205 cm) do 206,5 cm (dotyczy jedynie drzwi standardowych, nie odwrotnych)	+ 150 zł	+ 100 zł
Zmiana szerokości standardowej na wymiar „połowiczny” - tj. „65”, „75”, „85” cm	+ 150 zł H4 X + 250 zł	+ 100 zł
Szerokość „inwestycyjna” - „95” (szer. „90” wg PNB*) i „100” (sprawdź konieczność zastosowania zawiasów wzmocnionych!)	+ 150 zł H4 X + 250 zł	+ 100 zł
Drzwi dwuskrzydłowe / z dostawką otwieraną (2 skrzydła pod wymiar lub 1 szt. standard + 2-gie pod wymiar o szerokości powyżej 45 cm)	+ 100 %	
Drzwi z dostawką otwieraną (1 skrzydło standard + 2-gie pod wymiar o szerokości poniżej 45 cm, możliwość wykonania dostawki gładkiej - zapytaj o cenę)	+ 75 % V4 - X (brak)	

# LINEAR CUT

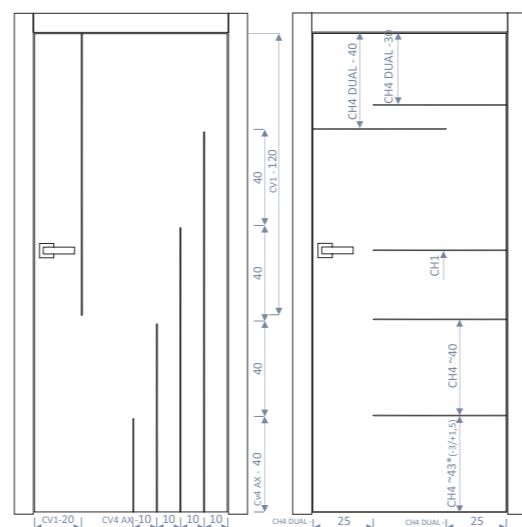


**LINEAR CUT** - to jak model LINEAR drzwi, z frezowanymi na ich płaszczyźnie **plytkami i delikatnie zarysowanymi** liniami o przekroju w kształcie litery „V” i wymiarach ok. 4 x 1,5 mm; Linie te nie przebiegają przez pełny wymiar skrzydła, lecz zakończone są („obcięte”) w określonej odległości; Wykończenie tylko w lakierach kryjących RAL;

**Wersje:**  
**CV1** - 1 pionowa linia zaczynająca się od górnej krawędzi, a zakończona poniżej klamki (dł. 120 cm), umiejscowiona asymetrycznie 20 cm od krawędzi po stronie klamki;  
**CV4 AX** - 4 pionowe linie od dolnej krawędzi skrzydła, umiejscowione asymetrycznie (A) po stronie zawiasów, o nietypowym układzie (X);  
**CH1** - 1 pozioma linia po stronie zawiasów, zakończona 25 cm od krawędzi po stronie klamki, na wysokości klamki;  
**CH4** - 4 poziome linie po stronie zawiasów, zakończone 25 cm od krawędzi po stronie klamki, których usytuowanie wynika z równego podziału wysokości skrzydła;  
**CH4 DUAL** - 4 poziome linie naprzemienne z obydwu stron drzwi i zakończone 25 cm od krawędzi, na wysokości ~30 i ~40 cm od góry i dołu skrzydła;

Zmiana szerokości drzwi poprzez: ; CH4, CH4 DUAL - zmiana długości linii (stały odstęp od krawędzi);  
 Zmiana wysokości poprzez: CV1 i CV4 AX - zmianę odległości znajdującej się poza stałym umiejscowieniem linii (stała długość linii); CH4 - zmianę odległości od najniższej położonej linii do dolnej krawędzi skrzydła - tj. dla wymiaru standardowego 205 cm, odległość ta jest 3 cm wyższa (\*\*<sup>SD</sup> istnieje prawdopodobieństwo zachowania równych odległości);

Konstrukcja skrzydła: rama z drewna klejonego warstwowo (5-13 cm) + płyty wierzchnie mdf 6 mm, System stabilizacji skrzydła (napinacz), wypełnienie płyta wiórowa otworowana<sup>SD</sup> lub materiały innego typu -> dokładny opis patrz dział BUDOWA SKRZYDEŁ typu FLAT



- Szczotkowanie drewna + lakier bezbarwny  **3D WOOD**
- Szczotkowanie drewna + lakier kryjący RAL  **3D RAL**
- Dwukolorowość str. zewn./ wewn.  **BI-2-SIDE**
- Odwrotny kierunek otwierania
- Drzwi przesuwne - sys. naścienne
- Invisible - z ościeżnicami niewidocznymi

	LINEAR CUT CV1, CH1	LINEAR CUT CH4	LINEAR CUT CV4 AX CH4 DUAL
<b>FORNIRY:</b>			
- dqb cętkowany bezb. nowości	X	X	X
- dqb standard	X	X	X
- jesion jasny	X	X	X
- dqb prosty select		X	
- orzech amerykański		X	
- dqb sękaty		X	
<b>LAKIERY:</b>			
grupa podstawowa (RAL: 9003, 9001, 9010, 9016 7038, 7040, 7042, 7047)	<b>2395 zł</b>	<b>2495 zł</b>	<b>2595 zł</b>
grupa EX - P1 (pozostałe RAL - jasne)		+ 250 zł	
grupa EX - P2 (pozostałe RAL - intensywne)		+ 700 zł	

Wszystkie podane kwoty są cenami NETTO (nie zawierają VAT)

Standardowo: drzwi bezprzylgowe / bezfelcowe, ościeżnica standard, opaski szerokość 8 cm, zawiasy widoczne 3 szt. (stal nierdzewna), zamek mechaniczny (z wystającą zapadką i widoczną blachą zaczepową, kolor srebrny), uszczelki (biały, czarny, brąz, beż).  
 Opcjonalne wyposażenie -> patrz tabele obok.

KOLORYSTYKA:	
lakier bezbarwny SUPERMAT - głęboki mat drewna, połyskowość G0	X
barwienie wg palety SIMPLE	X
barwienie indywidualne (wg wzorca/ próbki, + dodatkowo koszt próbki -> patrz KOLORYSTYKA)	X
szczotkowanie drewna 3D - kolor bezbarwny (dąb - wszystkie odmiany lub jesion)	X
szczotkowanie drewna 3D + lakier kryjący RAL (dąb - standard, prosty lub jesion)	X

WENTYLACJA:	
Podcięcie wentylacyjne (mini, zaokrąglone, wys. 10 mm)	+ 90 zł
Prześwit 15 mm (na całej szerokości skrzydła)	+ 60 zł
Prześwit 15 mm + podcięcie wentylacyjne (mini, 10 mm)	+ 150 zł
Wentylacja indyw. / maxi (prześw. + podc. wg proj. np. 220 cm <sup>2</sup> )	+ 200 zł
Tuleje wentylacyjne	ind.
Kratka wentylacyjna	ind.
Próg samoopadowy	+ 250 zł

ZMIANY KONSTRUKCYJNE:	
Wypełnienie wzmocnione (z płyty wiórowej pełnej lub inne, wymagane zawiasy wzmocnione!)	+150 zł
Wykończenie opasek od góry (S/R)	+ 50 zł / 1 stronę
Opaski TOP UP	+ 275 zł
Opaski R z regulacją 5 cm	+ 100 zł
Opaski R z 2 wpust. - „C”	+ 150 zł
Opaski R o dług. 250 cm	+ 250 zł

Dopłaty do GŁĘBOKOŚCI OŚCIEŻNIC (grubości ścian, w zakresach np. 10(-12), 11(-13), 12(-14),...)	-> patrz strona 11 (wymiarowanie)
---	-----------------------------------

<b>DRZWI ODWROTNE</b> (* cena nie obejmuje ceny wymaganych zawiasów chowanych i zamka magnetycznego, dopłata obejmuje zmianę wysokości standardowej na 206,8 lub 204,4 cm)	+ 790* zł / szt.
--	------------------

AKCESORIA I WYPOSAŻENIE:	
Zawiasy chowane standard - kol. szary (3 szt.) (kol. chrom mat - ozn. prod.)	+ 270 zł / kpl.
Zawiasy chowane standard - kol. czarny lub biały (3 szt.)	+ 320 zł / kpl.
Zawiasy chowane wzmocnione - kol. szary (3 szt.)	+ 370 zł / kpl.
Zawiasy chowane wzmocnione - kol. czarny lub biały (3 szt.)	+ 420 zł / kpl.
Zamek magnetyczny - kol. srebrny (standard)	+ 80 zł / szt.
Zamek magnetyczny - kol. czarny lub biały	+ 130 zł / szt.

Zawiasy widoczne loft (3 szt., nośność 120 kg, ognioodporne, w kolorach: czarny - grafit, stal nierdzewna satyna, stal nierdzewna poler, złoty poler)	+ 150 zł / kpl.
Zawias niewidoczny ze zintegrowanym dociąganiem - kol. szary (1 szt., standard, z systemem samodomykania, z adaptacją skrzydła)	+ 550 zł
Elektrozaczep do zamka magnetycznego - awersyjny (NC - normally closed / bez nap. zamkn., 10-24 V, zamek wg ustaleń)	+ 750 zł
Elektrozaczep do zamka magnetycznego - rewersyjny (NO - normally opened / bez nap. otw., 12 lub 24 V, zamek wg ustaleń)	+ 1650 zł
Bulaj (INOX, śr. 35 cm, szyba matowa lub przeźroczysta)	+ 550 zł

ZMIANY WYMIAROWE DRZWI (dot. pojedynczych sztuk lub wszystkich pozycji z zamówienia, określenie wszystkie - dotyczy zamówień jedynie powyżej 3 szt.)	1 szt. (dop. do 1 szt.)	wszystkie (do każdej szt.)
Zmniejszenie wysokości standardowej (205 cm) do 202, 203 lub 204 cm	+ 100 zł	+ 50 zł
Zmniejszenie wysokości pow. 3 cm	wycena indyw. (od 250 zł / szt.)	
Zwiększenie wysokości standardowej (205 cm) do 206,5 cm (dotyczy jedynie drzwi standardowych, nie odwrotnych)	+ 150 zł	+ 100 zł
Zmiana szerokości standardowej na wymiar „połowiczny” - tj. „65”, „75”, „85” cm	+ 150 zł DUAL + 250 zł	+ 100 zł
Szerokość „inwestycyjna” - „95” (szer. „90” wg PNB*) i „100” (sprawdź konieczność zastosowania zawiasów wzmocnionych!)	+ 150 zł V4 + 250 zł	+ 100 zł
Drzwi dwuskrzydłowe / z dostawką otwieraną (2 skrzydła pod wymiar lub 1 szt. standard + 2-gie pod wymiar o szerokości powyżej 45 cm)	+ 100 %	
Drzwi z dostawką otwieraną (1 skrzydło standard + 2-gie pod wymiar o szerokości poniżej 45 cm, możliwość wykonania dostawki gładkiej - zapytaj o cenę)	+ 75 % V4 - X (brak)	



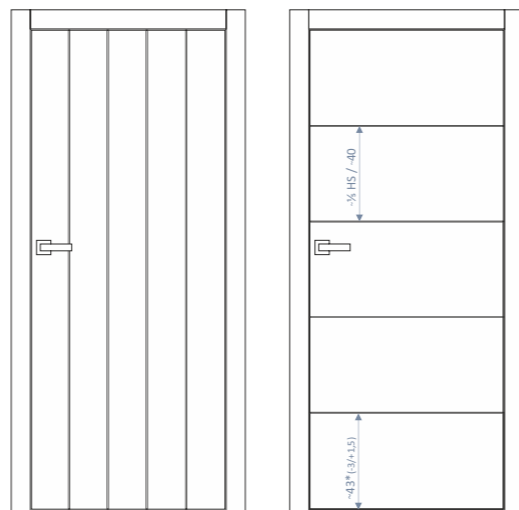
**RUSTIC** - pełne o jednolitej powierzchni, z frezowanymi na ich płaszczyźnie **głębokimi i wyraźnie widocznymi** liniami ("boniowaniami") o przekroju prostokątnym i wymiarach około 5 x 3 mm.

Wersje:  
**V4** - 4 pionowe linie, których usytuowanie wynika z równego podziału szerokości skrzydła;  
**H4** - 4 poziome linie, których usytuowanie wynika z równego podziału wysokości skrzydła;

Zmiana szerokości modelu V4 poprzez równomierną zmianę odległości pomiędzy liniami, wynikającą z równego podziału wymiaru skrzydła. UWAGA: Dla wersji V4 - wskazane jest zachowanie tej samej szerokości wszystkich drzwi w ramach 1-go zamówienia (ze względu na różnice wyglądu całościowego drzwi)!  
Zmiana wysokości przez zmianę odległości od najniższej usytuowanej linii do dolnej krawędzi skrzydła - tj. dla wymiaru standardowego 205 cm, odległość ta jest 3 cm wyższa niż pozostałe (\*<sup>50</sup> zachowanie tej zasady zależy od producenta i istnieje prawdopodobieństwo zachowania równych odległości);

Szycie / łączenie liści forniru w odbiciu lustrzanym.  
(\* Wybrane forniry - możliwe łączenie z OBROTEM 180° - bez dopłaty). Brak gwarancji dopasowania kształtu ustojenia forniru do usytuowania frezowanych linii!

Konstrukcja skrzydła: rama z drewna klejonego warstwowo (5-13 cm) + płyty wierzchnie mdf 6 mm, System stabilizacji skrzydła (napinacz), wypełnienie płyta wiórowa otworowana\*<sup>50</sup> lub materiały innego typu -> dokładny opis patrz dział BUDOWA SKRZYDEŁ typu FLAT;  
W wykończeniu fornirowanym - w miejscach frezowania linii (wewnętrzne ścianki boniowań) wklejane inserty z innej partii drewna - możliwość niewielkich różnic kolorystycznych;



Szczotkowanie drewna + lakier bezbarwny	Szczotkowanie drewna + lakier kryjący RAL	Dwukolorowość str. zewn./ wewn.
<input checked="" type="checkbox"/> 3D WOOD	<input checked="" type="checkbox"/> 3D RAL	<input checked="" type="checkbox"/> BI-2-SIDE
Odwrotny kierunek otwierania	Drzwi przesuwne - sys. naścienne	Invisible - z ościeżnicami niewidocznymi
<input checked="" type="checkbox"/>	<input checked="" type="checkbox"/>	<input checked="" type="checkbox"/>

FURNIRY:	- dqb <b>cętkowany bezb. nowość!</b>	<b>2949 zł</b>	<b>3049 zł</b>
	- dqb <b>standard</b> - jesion <b>jasny</b>	<b>3099 zł</b>	<b>3199 zł</b>
LAKIERY:	- dqb <b>prosty select</b> - orzech <b>amerykański</b>	<b>+ 100 zł</b>	
	- dqb <b>sękaty</b>	<b>+ 200 zł</b>	
	grupa podstawowa (RAL: 9003, 9001, 9010, 9016, 7038, 7040, 7042, 7047)	<b>2695 zł</b>	<b>2795 zł</b>
	grupa EX - P1 (pozostałe RAL - jasne)	<b>+ 250 zł</b>	
	grupa EX - P2 (pozostałe RAL - intensywne)	<b>+ 700 zł</b>	

Wszystkie podane kwoty są cenami NETTO (nie zawierają VAT)

Standardowo: drzwi bezprzylgowe / bezfelcowe, ościeżnica standard, opaski szerokość 8 cm, zawiasy widoczne 3 szt. (stal nierdzewna), zamek mechaniczny (z wystającą zapadką i widoczną blachą zaczepową, kolor srebrny), uszczelki (biały, czarny, brąz, beż).  
Opcjonalne wyposażenie -> patrz tabele obok.

KOLORYSTYKA:	
lakier bezbarwny SUPERMAT - głęboki mat drewna, połyskowość G0	+ 125 zł / szt.
barwienie wg palety SIMPLE	+ 125 zł / szt.
barwienie indywidualne (wg wzorca/ próbki, + dodatkowo koszt próbki -> patrz KOLORYSTYKA)	koszt próbki + 175 zł / szt.
szczotkowanie drewna 3D - kolor bezbarwny (dąb - wszystkie odmiany lub jesion)	+ 250 zł / szt.
szczotkowanie drewna 3D + lakier kryjący RAL (dąb - standard, prosty lub jesion)	+ 450 zł / szt.

WENTYLACJA:	
Podcięcie wentylacyjne (mini, zaokrąglone, wys. 10 mm)	+ 90 zł
Prześwit 15 mm (na całej szerokości skrzydła)	+ 60 zł
Prześwit 15 mm + podcięcie wentylacyjne (mini, 10 mm)	+ 150 zł
Wentylacja indyw. / maxi (prześw. + podc. wg proj. np. 220 cm <sup>2</sup> )	+ 200 zł
Tuleje wentylacyjne	ind.
Kratka wentylacyjna	ind.
Próg samoopadowy	+ 250 zł

ZMIANY KONSTRUKCYJNE:	
Wypełnienie wzmocnione (z płyty wiórowej pełnej lub inne, wymagane zawiasy wzmocnione!)	+150 zł
Wykończenie opasek od góry (S/R)	+ 50 zł / 1 stronę
Opaski TOP UP	+ 275 zł
Opaski R z regulacją 5 cm	+ 100 zł
Opaski R z 2 wpust. - „C”	+ 150 zł
Opaski R o dług. 250 cm	+ 250 zł

Dopłaty do GŁĘBOKOŚCI OŚCIEŻNIC (grubości ścian, w zakresach np. 10(-12), 11(-13), 12(-14),...)	-> patrz strona 11 (wymiarowanie)
---	-----------------------------------

DRZWI ODWROTNE (* cena nie obejmuje ceny wymaganych zawiasów chowanych i zamka magnetycznego, dopłata obejmuje zmianę wysokości standardowej na 206,8 lub 204,4 cm)	+ 790* zł / szt.
---	------------------

AKCESORIA I WYPOSAŻENIE:	
Zawiasy chowane standard - kol. szary (3 szt.) (kol. chrom mat - ozn. prod.)	+ 270 zł / kpl.
Zawiasy chowane standard - kol. czarny lub biały (3 szt.)	+ 320 zł / kpl.
Zawiasy chowane wzmocnione - kol. szary (3 szt.)	+ 370 zł / kpl.
Zawiasy chowane wzmocnione - kol. czarny lub biały (3 szt.)	+ 420 zł / kpl.
Zamek magnetyczny - kol. srebrny (standard)	+ 80 zł / szt.
Zamek magnetyczny - kol. czarny lub biały	+ 130 zł / szt.

Zawiasy widoczne loft (3 szt., nośność 120 kg, ognioodporne, w kolorach: czarny - grafit, stal nierdzewna satyna, stal nierdzewna poler, złoty poler)	+ 150 zł / kpl.
Zawias niewidoczny ze zintegrowanym dociąganiem - kol. szary (1 szt., standard, z systemem samodomykania, z adaptacją skrzydła)	+ 550 zł
Elektrozaczep do zamka magnetycznego - awersyjny (NC - normally closed / bez nap. zamkn., 10-24 V, zamek wg ustaleń)	+ 750 zł
Elektrozaczep do zamka magnetycznego - rewersyjny (NO - normally opened / bez nap. otw., 12 lub 24 V, zamek wg ustaleń)	+ 1650 zł
Bulaj (INOX, śr. 35 cm, szyba matowa lub przeźroczysta)	+ 550 zł

ZMIANY WYMIAROWE DRZWI (dot. pojedynczych sztuk lub wszystkich pozycji z zamówienia, określenie wszystkie - dotyczy zamówień jedynie powyżej 3 szt.)	1 szt. (dop. do 1 szt.)	wszystkie (do każdej szt.)
Zmniejszenie wysokości standardowej (205 cm) do 202, 203 lub 204 cm	+ 100 zł	+ 50 zł
Zmniejszenie wysokości pow. 3 cm	V - wycena indyw. (od 250 zł/szt.), H - X (brak opcji)	
Zwiększenie wysokości standardowej (205 cm) do 206,5 cm (dotyczy jedynie drzwi standardowych, nie odwrotnych)	+ 150 zł	+ 100 zł
Zmiana szerokości standardowej na wymiar „połowiczny” - tj. „65”, „75”, „85” cm	V - X (brak) H + 150 zł	V - X (brak) H + 100 zł
Szerokość „inwestycyjna” - „95” (szer. „90” wg PNB*) i „100” (sprawdź konieczność zastosowania zawiasów wzmocnionych!)	+ 250 zł	+ 100 zł
Drzwi dwuskrzydłowe / z dostawką otwieraną (2 skrzydła pod wymiar lub 1 szt. standard + 2-gie pod wymiar o szerokości powyżej 45 cm)	+ 100 %	
Drzwi z dostawką otwieraną (1 skrzydło standard + 2-gie pod wymiar o szerokości poniżej 45 cm)	V - X (brak) H + 100 %	



**ILLUSION LINES** - drzwi pełne o jednolitej powierzchni, z plytkami i szerszymi niż w modelu LINEAR frezowanymi na ich powierzchni liniami, o przekroju w kształcie litery „U” i wymiarach około 6 x 1,5 mm;

**MINI, MAXI, LEVEL** - to modele stwarzające iluzję drzwi z szybą (w stylu MINIMAL / MAXIMAL / LEVEL);

**RUST** - to modele stwarzające iluzję drzwi z panelami (w stylu RUSTIC V lub H);

Wykończenie tylko w lakierach kryjących RAL;

Wersje:

**MINI** - proporcje: 15 cm od klamki / 2 linie z odstępem pomiędzy nimi 9 mm (15 mm między ścieżkami frezowania) / odstęp 5 cm / 2 linie z odstępem 9 mm (15 mm p. ś.f.)

**MAXI** - model jw. z odbiciem lustrzanym frezowanych linii po stronie zawiasów;

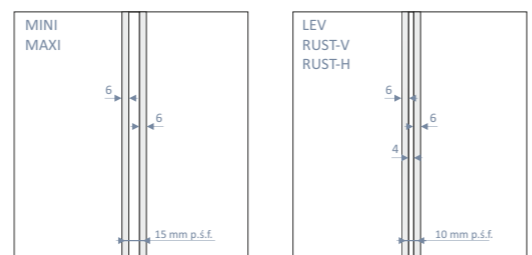
**LEV** - proporcje: 30 cm od góry skrzydła / 2 linie z odstępem pomiędzy nimi 4 mm (10 mm p. ś.f.) / odstęp 8 cm / 2 linie z odstępem 4 mm (10 mm p. ś.f.)

**RUST-V** - podwójne linie z odstępem 4 mm (10 mm p. ś.f.) których rozmieszczenie wynika z równego podziału szerokości skrzydła (jak w modelu RUSTIC V); **UWAGA** - zmienne odległości w zależności od szerokości drzwi!

**RUST-H** - podwójne linie z odstępem 4 mm (10 mm p. ś.f.) z rozmieszczeniem wynikającym z równego podziału wysokości skrzydła (jak w modelu RUSTIC H);

Zmiana wymiarów drzwi jak w rzeczywistych modelach - tj. MINIMAL, MAXIMAL, LEVEL, RUSTIC V i RUSTIC H -> patrz opisy poszczególnych modeli;

Konstrukcja skrzydła: rama z drewna klejonego warstwowo (5-13 cm) + płyty wierzchnie mdf 6 mm, System stabilizacji skrzydła (napinacz), wypełnienie płyta wiórowa otworowana\*<sup>SD</sup> lub materiały innego typu -> dokładny opis patrz dział BUDOWA SKRZYDEŁ typu FLAT



	ILLUSION MINI, MAXI	ILLUSION LEV, RUST-H	ILLUSION RUST-V
<b>FORNIRY:</b>			
- dqb cętkowany bezb. nowości	X	X	X
- dqb standard	X	X	X
- jesion jasny	X	X	X
- dqb prosty select		X	
- orzech amerykański		X	
- dqb sękaty		X	
<b>LAKIERY:</b>			
grupa podstawowa (RAL: 9003, 9001, 9010, 9016 7038, 7040, 7042, 7047)	2495 zł	2645 zł	2695 zł
grupa EX - P1 (pozostałe RAL - jasne)		+ 250 zł	
grupa EX - P2 (pozostałe RAL - intensywne)		+ 700 zł	

Wszystkie podane kwoty są cenami NETTO (nie zawierają VAT)

Standardowo: drzwi bezprzylgowe / bezfelcowe, ościeżnica standard, opaski szerokość 8 cm, zawiasy widoczne 3 szt. (stal nierdzewna), zamek mechaniczny (z wystającą zapadką i widoczną blachą zaczepową, kolor srebrny), uszczelki (biały, czarny, brąz, beż).  
Opcjonalne wyposażenie -> patrz tabele obok.

KOLORYSTYKA:	
lakier bezbarwny SUPERMAT - głęboki mat drewna, połyskowość G0	X
barwienie wg palety SIMPLE	X
barwienie indywidualne (wg wzorca/ próbki, + dodatkowo koszt próbki -> patrz KOLORYSTYKA)	X
szcztokowanie drewna 3D - kolor bezbarwny (dąb - wszystkie odmiany lub jesion)	X
szcztokowanie drewna 3D + lakier kryjący RAL (dąb - standard, prosty lub jesion)	X

WENTYLACJA:	
Podcięcie wentylacyjne (mini, zaokrąglone, wys. 10 mm)	+ 90 zł
Prześwit 15 mm (na całej szerokości skrzydła)	+ 60 zł
Prześwit 15 mm + podcięcie wentylacyjne (mini, 10 mm)	+ 150 zł
Wentylacja indyw. / maxi (prześw. + podc. wg proj. np. 220 cm <sup>2</sup> )	+ 200 zł
Tuleje wentylacyjne	ind.
Kratka wentylacyjna	ind.
Próg samoopadowy	+ 250 zł

ZMIANY KONSTRUKCYJNE:	
Wypełnienie wzmocnione (z płyty wiórowej pełnej lub innej, wymagane zawiasy wzmocnione!)	+150 zł
Wykończenie opasek od góry (S/R)	+ 50 zł / 1 stronę
Opaski TOP UP	+ 275 zł
Opaski R z regulacją 5 cm	+ 100 zł
Opaski R z 2 wpust. - „C”	+ 150 zł
Opaski R o dług. 250 cm	+ 250 zł

<b>Dopłaty do GŁĘBOKOŚCI OŚCIEŻNIC</b> (grubości ścian, w zakresach np. 10(-12), 11(-13), 12(-14),...)	-> patrz strona 11 (wymiarowanie)
--	-----------------------------------

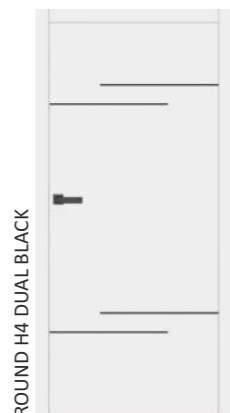
<b>DRZWI ODWROTNE</b> (* cena nie obejmuje ceny wymaganych zawiasów chowanych i zamka magnetycznego, dopłata obejmuje zmianę wysokości standardowej na 206,8 lub 204,4 cm)	+ 790* zł / szt.
--	------------------

AKCESORIA I WYPOSAŻENIE:	
Zawiasy chowane standard - kol. szary (3 szt.) (kol. chrom mat - ozn. prod.)	+ 270 zł / kpl.
Zawiasy chowane standard - kol. czarny lub biały (3 szt.)	+ 320 zł / kpl.
Zawiasy chowane wzmocnione - kol. szary (3 szt.)	+ 370 zł / kpl.
Zawiasy chowane wzmocnione - kol. czarny lub biały (3 szt.)	+ 420 zł / kpl.
Zamek magnetyczny - kol. srebrny (standard)	+ 80 zł / szt.
Zamek magnetyczny - kol. czarny lub biały	+ 130 zł / szt.

Zawiasy widoczne loft (3 szt., nośność 120 kg, ognioodporne, w kolorach: czarny - grafit, stal nierdzewna satynna, stal nierdzewna poler, złoty poler)	+ 150 zł / kpl.
Zawias niewidoczny ze zintegrowanym dociąganiem - kol. szary (1 szt., standard, z systemem samodomykania, z adaptacją skrzydła)	+ 550 zł
Elektrozaczep do zamka magnetycznego - awersyjny (NC - normally closed / bez nap. zamkn., 10-24 V, zamek wg ustaleń)	+ 750 zł
Elektrozaczep do zamka magnetycznego - rewersyjny (NO - normally opened / bez nap. otw., 12 lub 24 V, zamek wg ustaleń)	+ 1650 zł
Bulaj (INOX, śr. 35 cm, szyba matowa lub przeźroczysta)	+ 550 zł

ZMIANY WYMIAROWE DRZWI (dot. pojedynczych sztuk lub wszystkich pozycji z zamówienia, określenie wszystkie - dotyczy zamówień jedynie powyżej 3 szt.)	1 szt. (dop. do 1 szt.)	wszystkie (do każdej szt.)
Zmniejszenie wysokości standardowej (205 cm) do 202, 203 lub 204 cm	+ 100 zł	+ 50 zł
Zmniejszenie wysokości pow. 3 cm	wycena indyw. (od 250 zł / szt.)	
Zwiększenie wysokości standardowej (205 cm) do 206,5 cm (dotyczy jedynie drzwi standardowych, nie odwrotnych)	+ 150 zł	+ 100 zł
Zmiana szerokości standardowej na wymiar „połowiczny” - tj. „65”, „75”, „85” cm	+ 150 zł RUST-V +250 zł	+ 100 zł
Szerokość „inwestycyjna” - „95” (szer. „90” wg PNB*) i „100” (sprawdź konieczność zastosowania zawiasów wzmocnionych!)	+ 150 zł RUST-V +250 zł	+ 100 zł
Drzwi dwuskrzydłowe / z dostawką otwieraną (2 skrzydła pod wymiar lub 1 szt. standard + 2-gie pod wymiar o szerokości powyżej 45 cm)	+ 100 %	
Drzwi z dostawką otwieraną (1 skrzydło standard + 2-gie pod wymiar o szerokości poniżej 45 cm, możliwość wykonania dostawki gładkiej - zapytaj o cenę)	+ 75 % RUST-V - X (brak)	

# INOX & ROUND



**INOX** - pełne o jednolitej powierzchni, ze wstawką (insertem) o szerokości 1 cm w orientacji poziomej (H), wykonaną ze stali nierdzewnej INOX w kolorze srebrny mat lub lakierowaną na kolor czarny (za dopłatą);

W wersjach:

**H1** - 1 wstawka pozioma usytuowana na wysokości klamki;  
**H4** - 4 wstawki poziome na wysokościach wynikających z równego podziału wysokości skrzydła (w przybliżeniu);

**ROUND** - jak model INOX, ze wstawką zaokrągloną na końcu;  
 W wersjach:

**H1** - 1 wstawka pozioma usytuowana na wysokości klamki, asymetrycznie od zawiasów, odstęp 25 cm od krawędzi;

**H4** - 4 wstawki na wysokościach wynikających z wys. skrzydła, asymetrycznie od zawiasów, z odstępem 25 cm od krawędzi;

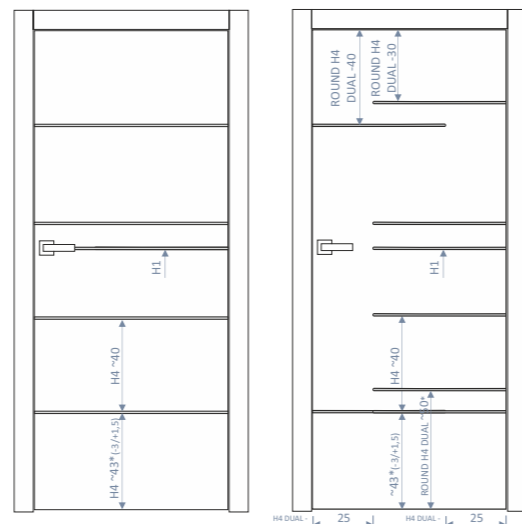
**H4 DUAL** - 4 wstawki naprzemiennie od bocznych krawędzi, po ~30/40 cm od górnej i ~40/50 cm od dolnej krawędzi skrzydła, z odstępem 25 cm od krawędzi bocznych;

Ułożenie forniru w poziomie - dla wstawek poziomych (INOX H i ROUND). Zmiana szerokości ROUND z zachowaniem stałych odległości od krawędzi bez wstawki (25 cm) - tj. poprzez zmianę długości wstawek.

Zmiana wysokości przez zmianę odległości od najniższej położonej wstawki do dolnej krawędzi skrzydła - tj. dla wymiaru standardowego 205 cm, odległość ta jest 3 cm wyższa (\*50 ze względów technologicznych, istnieje prawdopodobieństwo zachowania równych odległości);

Szybie liści forniru w odbiciu lustrzanym; Brak dopasowania kształtu ustojenia forniru do wstawek!

Konstrukcja skrzydła: rama z drewna klejonego warstwowo (5-13 cm) + płyty wierzchnie mdf 6 mm, System stabilizacji skrzydła (napinacz), wypełnienie płyta wiórowa otworowana\*50 lub materiały innego typu -> patrz dział BUDOWA SKRZYDEŁ typu FLAT; Wstawki ze stali zachowujące jednolitą płaszczyznę ze skrzydłem (klejone we frezowanym zagłębieniu, grubość 1-2 mm);



Szczotkowanie drewna + lakier bezbarwny	Szczotkowanie drewna + lakier kryjący RAL	Dwukolorowość str. zewn./ wewn.
<b>3D WOOD</b> <input checked="" type="checkbox"/> -> nie dotyczy wersji V1 MIX!	<b>3D RAL</b> <input checked="" type="checkbox"/> -> nie dotyczy wersji V1 MIX!	<b>BI-2-SIDE</b> <input checked="" type="checkbox"/>
Odwrotny kierunek otwierania <input checked="" type="checkbox"/>	Drzwi przesuwne - sys. naścienne <input checked="" type="checkbox"/>	Invisible - z ościeżnicami niewidocznymi <input checked="" type="checkbox"/>

	INOX H1 & ROUND H1	INOX H4 & ROUND H4	ROUND H4 DUAL
<b>FORNIRY:</b>			
- dqb cętkowany bezb. nowość!	2399 zł	2599 zł	2649 zł
- dqb standard	2549 zł	2749 zł	2799 zł
- jesion jasny			
- dqb prosty select		+ 100 zł	
- orzech amerykański			
- dqb sękaty		+ 200 zł	
<b>LAKIERY:</b>			
grupa podstawowa (RAL: 9003, 9001, 9010, 9016, 7038, 7040, 7042, 7047)	2475 zł	2675 zł	2725 zł
grupa EX - P1 (pozostałe RAL - jasne)		+ 250 zł	
grupa EX - P2 (pozostałe RAL - intensywne)		+ 700 zł	

Wszystkie podane kwoty są cenami NETTO (nie zawierają VAT)

Standardowo: drzwi bezprzylgowe / bezfelcowe, ościeżnica standard, opaski szerokość 8 cm, zawiasy widoczne 3 szt. (stal nierdzewna), zamek mechaniczny (z wystającą zapadką i widoczną blachą zaczepową, kolor srebrny), uszczelki (biały, czarny, brąz, beż).  
 Opcjonalne wyposażenie -> patrz tabele obok.

KOLORYSTYKA:	
lakier bezbarwny SUPERMAT - głęboki mat drewna, połyskowość G0	+ 125 zł / szt.
barwienie wg palety SIMPLE	+ 125 zł / szt.
barwienie indywidualne (wg wzorca/ próbki, + dodatkowo koszt próbki -> patrz KOLORYSTYKA)	koszt próbki + 175 zł / szt.
szczotkowanie drewna 3D - kolor bezbarwny (dąb - wszystkie odmiany lub jesion)	+ 250 zł / szt. V1 MIX - brak
szczotkowanie drewna 3D + lakier kryjący RAL (dąb - standard, prosty lub jesion)	+ 450 zł / szt. V1 MIX - brak

WENTYLACJA:	
Podcięcie wentylacyjne (mini, zaokrąglone, wys. 10 mm)	+ 90 zł
Prześwit 15 mm (na całej szerokości skrzydła)	+ 60 zł
Prześwit 15 mm + podcięcie wentylacyjne (mini, 10 mm)	+ 150 zł
Wentylacja indyw. / maxi (prześw. + podc. wg proj. np. 220 cm <sup>2</sup> )	+ 200 zł
Tuleje wentylacyjne	ind.
Kratka wentylacyjna	ind.
Próg samoopadowy	+ 250 zł

ZMIANY KONSTRUKCYJNE:	
Wypełnienie wzmocnione (z płyty wiórowej pełnej lub inne, wymagane zawiasy wzmocnione!)	+150 zł
Wykończenie opasek od góry (S/R)	+ 50 zł / 1 stronę
Opaski TOP UP	+ 275 zł
Opaski R z regulacją 5 cm	+ 100 zł
Opaski R z 2 wpust. - „C”	+ 150 zł
Opaski R o dług. 250 cm	+ 250 zł

<b>Dopłaty do GŁĘBOKOŚCI OŚCIEŻNIC</b> (grubości ścian, w zakresach np. 10(-12), 11(-13), 12(-14),...)	-> patrz strona 11 (wymiarowanie)
--	-----------------------------------

<b>DRZWI ODWROTNE</b> (* cena nie obejmuje ceny wymaganych zawiasów chowanych i zamka magnetycznego, dopłata obejmuje zmianę wysokości standardowej na 206,8 lub 204,4 cm)	+ 790* zł / szt.
--	------------------

AKCESORIA I WYPOSAŻENIE:	
Zawiasy chowane standard - kol. szary (3 szt.) (kol. chrom mat - ozn. prod.)	+ 270 zł / kpl.
Zawiasy chowane standard - kol. czarny lub biały (3 szt.)	+ 320 zł / kpl.
Zawiasy chowane wzmocnione - kol. szary (3 szt.)	+ 370 zł / kpl.
Zawiasy chowane wzmocnione - kol. czarny lub biały (3 szt.)	+ 420 zł / kpl.
Zamek magnetyczny - kol. srebrny (standard)	+ 80 zł / szt.
Zamek magnetyczny - kol. czarny lub biały	+ 130 zł / szt.

Wstawki w kolorze czarnym INOX & ROUND (lakier półmat RAL 9005)		H1, V1 - + 145 zł	H4, H4 DUAL-X - + 245 zł
Zawiasy widoczne loft (3 szt., nośność 120 kg, ognioodporne, w kolorach: czarny - grafit, stal nierdzewna satyna, stal nierdzewna poler, złoty poler)		+ 150 zł / kpl.	
Zawias niewidoczny ze zintegrowanym dociąganiem - kol. szary (1 szt., standard, z systemem samodomykania, z adaptacją skrzydła)		+ 550 zł	
Elektrozaczep do zamka magnetycznego - awersyjny (zwykły) (NC - normally closed / bez nap. zamkn., 10-24 V, zamek wg ustaleń)		+ 750 zł	
Elektrozaczep do zamka magnetycznego - rewersyjny (NO - normally opened / bez nap. otw., 12 lub 24 V, zamek wg ustaleń)		+ 1650 zł	
Bulaj (INOX, śr. 35 cm, szyba matowa lub przezroczysta)		+ 550 zł	

ZMIANY WYMIAROWE DRZWI (dot. pojedynczych sztuk lub wszystkich pozycji z zamówienia, określenie wszystkie - dotyczy zamówień jedynie powyżej 3 szt.)	1 szt. (dop. do 1 szt.)	wszystkie (do każdej szt.)
Zmniejszenie wysokości standardowej (205 cm) do 202, 203 lub 204 cm	+ 100 zł	+ 50 zł
Zmniejszenie wysokości pow. 3 cm	wycena indyw. (od 250 zł / szt.)	
Zwiększenie wysokości standardowej (205 cm) do 206,5 cm (dotyczy jedynie drzwi standardowych, nie odwrotnych)	+ 150 zł	+ 100 zł
Zmiana szerokości standardowej na wymiar „połowiczny” - tj. „65”, „75”, „85” cm	+ 150 zł DUAL + 250 zł	+ 100 zł
Szerokość „inwestycyjna” - „95” (szer. „90” wg PNB*) i „100” (sprawdź konieczność zastosowania zawiasów wzmocnionych!)	+ 150 zł	+ 100 zł
Drzwi dwuskrzydłowe / z dostawką otwieraną (2 skrzydła pod wymiar lub 1 szt. standard + 2-gie pod wymiar o szerokości powyżej 45 cm)	+ 100 %	
Drzwi z dostawką otwieraną (1 skrzydło standard + 2-gie pod wymiar o szerokości poniżej 45 cm)	INOX + 75 % ROUND - X (możliwość dostawki Flat)	



**FUSION** - pełne o jednolitej powierzchni, z pionową wstawką (insertem) z czarnego lub białego szkła lakierowanego typu LACOBEL, licującą się z płaszczyzną skrzydła;  
Wersje:

**A** - z lacobelem asymetrycznym po stronie klamki i odległości 15 cm od krawędzi skrzydła;  
**S** - z lacobelem symetrycznym na środku skrzydła;  
**XXL** - z lacobelem symetrycznym zachowującym odległość po 15 cm od krawędzi bocznych skrzydła;

Z:  
**V** - pionowym ułożeniem forniru,  
**H** - poziomym ułożeniem forniru,  
**R** - w lakierach kryjących RAL;

i:  
**8** - szerokością lacobela 8 cm,  
**25** - szerokością lacobela 25 cm,  
**X** - wynikową szerokością lacobela,

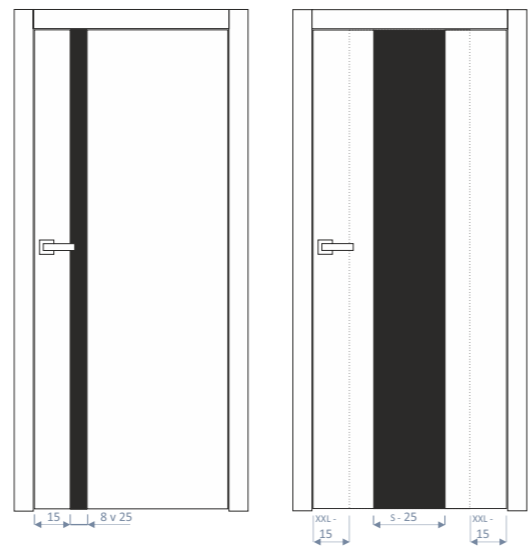

Zmiana szerokości drzwi dla poszczególnych modeli poprzez:  
wersja A - zmianę szerszego odstepu lacobela od krawędzi skrzydła;  
wersja S - dwustronną zmianę odległości lacobela od krawędzi;  
wersja XXL - zmianę szerokości lacobela;

Szycie / łączenie liści forniru w odbiciu lustrzanym.  
(\* Wybrane forniry - możliwe łączenie Z OBROTEM 180° - bez dopłaty);  
Brak dopasowania kształtu usłojenia forniru do umiejscowienia lacobela!;

Konstrukcja skrzydła: rama z drewna klejonego warstwowo (5-13 cm) + płyty wierzchnie mdf 6 mm, System stabilizacji skrzydła (napinacz), wypełnienie płyta wiórowa otworowana\*<sup>50</sup> lub materiały innego typu -> dokładny opis patrz dział BUDDOWA SKRZYDEŁ typu FLAT;  
Insert ze szkła jednostronnie lakierowanego typu lacobel o grubości 4 mm, wklejony z zachowaniem jednolitej płaszczyzny ze skrzydłem (frezowane zagłębienie); Opcjonalnie lustro szklane (srebrne);

Konstrukcja skrzydła: rama z drewna klejonego warstwowo (5-13 cm) + płyty wierzchnie mdf 6 mm, System stabilizacji skrzydła (napinacz), wypełnienie płyta wiórowa otworowana\*<sup>50</sup> lub materiały innego typu -> dokładny opis patrz dział BUDDOWA SKRZYDEŁ typu FLAT;  
Insert ze szkła jednostronnie lakierowanego typu lacobel o grubości 4 mm, wklejony z zachowaniem jednolitej płaszczyzny ze skrzydłem (frezowane zagłębienie); Opcjonalnie lustro szklane (srebrne);

Konstrukcja skrzydła: rama z drewna klejonego warstwowo (5-13 cm) + płyty wierzchnie mdf 6 mm, System stabilizacji skrzydła (napinacz), wypełnienie płyta wiórowa otworowana\*<sup>50</sup> lub materiały innego typu -> dokładny opis patrz dział BUDDOWA SKRZYDEŁ typu FLAT;  
Insert ze szkła jednostronnie lakierowanego typu lacobel o grubości 4 mm, wklejony z zachowaniem jednolitej płaszczyzny ze skrzydłem (frezowane zagłębienie); Opcjonalnie lustro szklane (srebrne);



	FUSION A i S V, H, R 8	FUSION A i S V, H, R 25	FUSION XXL V, H, R
<b>FORMIRY:</b>			
- dqb cętkowany bezb. nowości	2799 zł	2899 zł	3199 zł
- dqb standard	2949 zł	3049 zł	3349 zł
- jesion jasny			
- dqb prosty select		+ 100 zł	
- orzech amerykański			
- dqb sękaty		+ 200 zł	
<b>LAKIERY:</b>			
grupa podstawowa (RAL: 9003, 9001, 9010, 9016 7038, 7040, 7042, 7047)	2845 zł	2945 zł	3245 zł
grupa EX - P1 (pozostałe RAL - jasne)		+ 250 zł	
grupa EX - P2 (pozostałe RAL - intensywne)		+ 700 zł	

Wszystkie podane kwoty są cenami NETTO (nie zawierają VAT)

Standardowo: drzwi bezprzylgowe / bezfelcowe, ościeżnica standard, opaski szerokość 8 cm, zawiasy widoczne 3 szt. (stal nierdzewna), zamek mechaniczny (z wystającą zapadką i widoczną blachą zaczepową, kolor srebrny), uszczelki (biały, czarny, brąz, beż).  
Opcjonalne wyposażenie -> patrz tabele obok.

KOLORYSTYKA:	
lakier bezbarwny SUPERMAT - głęboki mat drewna, połyskowość G0	+ 125 zł / szt.
barwienie wg palety SIMPLE	+ 125 zł / szt.
barwienie indywidualne (wg wzorca/ próbki, + dodatkowo koszt próbki -> patrz KOLORYSTYKA)	koszt próbki + 175 zł / szt.
szcztokowanie drewna 3D - kolor bezbarwny (dąb - wszystkie odmiany lub jesion)	+ 250 zł / szt.
szcztokowanie drewna 3D + lakier kryjący RAL (dąb - standard, prosty lub jesion)	+ 450 zł / szt.

WENTYLACJA:	
Podcięcie wentylacyjne (mini, zaokrąglone, wys. 10 mm)	+ 90 zł
Prześwit 15 mm (na całej szerokości skrzydła)	+ 60 zł
Prześwit 15 mm + podcięcie wentylacyjne (mini, 10 mm)	+ 150 zł
Wentylacja indyw. / maxi (prześw. + podc. wg proj. np. 220 cm <sup>2</sup> )	+ 200 zł
Tuleje wentylacyjne	ind.
Kratka wentylacyjna	ind.
Próg samoopadowy	+ 250 zł

ZMIANY KONSTRUKCYJNE:	
Wypełnienie wzmocnione (z płyty wiórowej pełnej lub inne, wymagane zawiasy wzmocnione!)	+150 zł
Wykończenie opasek od góry (S/R)	+ 50 zł / 1 stronę
Opaski TOP UP	+ 275 zł
Opaski R z regulacją 5 cm	+ 100 zł
Opaski R z 2 wpust. - „C”	+ 150 zł
Opaski R o dług. 250 cm	+ 250 zł

Dopłaty do GŁĘBOKOŚCI OŚCIEŻNIC (grubości ścian, w zakresach np. 10(-12), 11(-13), 12(-14),...)	-> patrz strona 11 (wymiarowanie)
---	-----------------------------------

<b>DRZWI ODWROTNE</b> (* cena nie obejmuje ceny wymaganych zawiasów chowanych i zamka magnetycznego, dopłata obejmuje zmianę wysokości standardowej na 206,8 lub 204,4 cm)	+ 790* zł / szt.
--	------------------

AKCESORIA I WYPOSAŻENIE:	
Zawiasy chowane standard - kol. szary (3 szt.) (kol. chrom mat - ozn. prod.)	+ 270 zł / kpl.
Zawiasy chowane standard - kol. czarny lub biały (3 szt.)	+ 320 zł / kpl.
Zawiasy chowane wzmocnione - kol. szary (3 szt.)	+ 370 zł / kpl.
Zawiasy chowane wzmocnione - kol. czarny lub biały (3 szt.)	+ 420 zł / kpl.
Zamek magnetyczny - kol. srebrny (standard)	+ 80 zł / szt.
Zamek magnetyczny - kol. czarny lub biały	+ 130 zł / szt.

Lustro szklane w kolorze srebrnym (2- stronnie lub 1-stronnie z możliwością określenia strony, druga str. z lacobelem)	+ 150 zł
Zawiasy widoczne loft (3 szt., nośność 120 kg, ognioodporne, w kolorach: czarny - grafit, stal nierdzewna satyna, stal nierdzewna poler, złoty poler)	+ 150 zł / kpl.
Zawias niewidoczny ze zintegrowanym dociąganiem - kol. szary (1 szt., standard, z systemem samodomykania, z adaptacją skrzydła)	+ 550 zł
Elektrozaczep do zamka magnetycznego - awersyjny (NC - normally closed / bez nap. zamkn., 10-24 V, zamek wg ustaleń)	+ 750 zł
Elektrozaczep do zamka magnetycznego - rewersyjny (NO - normally opened / bez nap. otw., 12 lub 24 V, zamek wg ustaleń)	+ 1650 zł

ZMIANY WYMIAROWE DRZWI (dot. pojedynczych sztuk lub wszystkich pozycji z zamówienia, określenie wszystkie - dotyczy zamówień jedynie powyżej 3 szt.)	1 szt. (dop. do 1 szt.)	wszystkie (do każdej szt.)
Zmniejszenie wysokości standardowej (205 cm) do 202, 203 lub 204 cm	+ 150 zł	+ 50 zł
Zmniejszenie wysokości pow. 3 cm	wycena indyw. (od 250 zł / szt.)	
Zwiększenie wysokości standardowej (205 cm) do 206,5 cm (dotyczy jedynie drzwi standardowych, nie odwrotnych)	+ 150 zł	+ 100 zł
Zmiana szerokości standardowej na wymiar „połowiczny” - tj. „65”, „75”, „85” cm	+ 150 zł	+ 100 zł
Szerokość „inwestycyjna” - „95” (szer. „90” wg PNB*) i „100” (sprawdź konieczność zastosowania zawiasów wzmocnionych!)	+ 150 zł	+ 100 zł
Drzwi dwuskrzydłowe / z dostawką otwieraną (2 skrzydła pod wymiar lub 1 szt. standard + 2-gie pod wymiar o szerokości powyżej 45 cm)	+ 100 %	
Drzwi z dostawką otwieraną (1 skrzydło standard + 2-gie pod wymiar o szerokości poniżej 45 cm, możliwość wykonania dostawki pełnej - zapytaj o cenę)	+ 100 %	

# FUSION LIMIT & LINK



**FUSION LIMIT** - to drzwi o konstrukcji modelu FUSION, o układzie szkła lacobel podobnym jak szyb w modelu LIMIT - tj. nie przebiegającym przez pełną wysokość lub szerokość;  
Wersje:

**VDA** - pionowe szkło lacobel dochodzące do dolnej krawędzi skrzydła, asymetrycznie po stronie klamki, o szerokości 8 cm i w odległości 15 cm od krawędzi bocznej;

**VGA** - pionowe szkło lacobel dochodzące do górnej krawędzi skrzydła, asymetrycznie po stronie klamki, o szerokości 8 cm i w odległości 15 cm od krawędzi bocznej;

**H** - poziomy lacobel na wysokości klamki dochodzący do bocznej krawędzi skrzydła po stronie zawiasów, o wysokości 8 cm i w odległości 15 cm od krawędzi po stronie klamki;

Zmiana szerokości skrzydła: VDA, VGA - poprzez zmianę wymiaru szerszej odległości od szkła do krawędzi skrzydła (po stronie zawiasów), H - przez zmianę szerokości skrzydła na odcinku z lacobelem (zmiana długości szkła); Zmiana wysokości: VDA, VGA - zmiana wysokości skrzydła bez zmiany długości lacobela;

**FUSION LINK** - to drzwi FUSION ze szkłem zaczynającym się bezpośrednio od krawędzi skrzydła po stronie zawiasów.  
Wersje:

**VR25** - pionowy lacobel o szerokości 25 cm, usytuowany wzdłuż bocznej krawędzi skrzydła po stronie zawiasów;

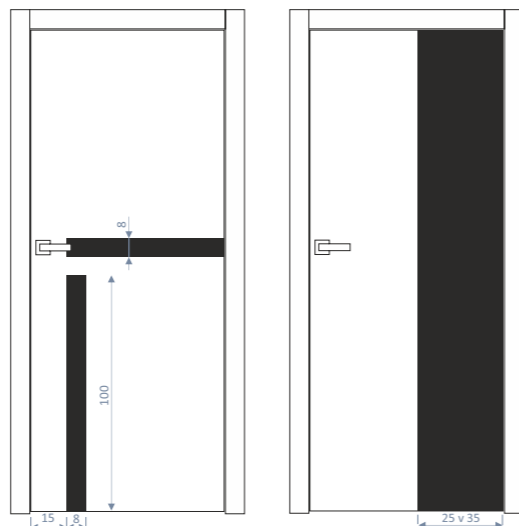

**VR35** - jw., lecz o szerokości 35 cm;

Zmiana szerokości skrzydła: poprzez zmianę wymiaru szerszej części skrzydła po stronie klamki (stały wymiar lacobela);

Ułożenie forniru: wersje V - w pionie, wersja H - w poziomie; Szybie / łączenie liści forniru w odbiciu lustrzanym.

(\* Wybrane forniry - możliwe łączenie z OBROTEM 180° - bez dopłaty); Brak dopasowania kształtu usłojenia forniru do umiejscowienia lacobela!;

Konstrukcja skrzydła: -> jak FUSION; Opcjonalnie lustro szklane (srebrne);



Szczotkowanie drewna + lakier bezbarwny	Szczotkowanie drewna + lakier kryjący RAL	Dwukolorowość str. zewn./ wewn.
<b>3D WOOD</b> ✓	<b>3D RAL</b> ✓	<b>BI-2-SIDE</b> ✓
Odwrotny kierunek otwierania	Drzwi przesuwne - sys. naścienne	Invisible - z ościeżnicami niewidocznymi

	FUSION LIMIT VDA, VGA, H	FUSION LINK V, H, R VR25	FUSION LINK V, H, R VR35
<b>FORMIRY:</b>			
- dqb cętkowany bezb. nowości	2849 zł	2999 zł	3149 zł
- dqb standard	2999 zł	3149 zł	3299 zł
- jesion jasny			
<b>LAKIERY:</b>			
grupa podstawowa (RAL: 9003, 9001, 9010, 9016, 7038, 7040, 7042, 7047)	2895 zł	3045 zł	3195 zł
grupa EX - P1 (pozostałe RAL - jasne)		+ 250 zł	
grupa EX - P2 (pozostałe RAL - intensywne)		+ 700 zł	

Wszystkie podane kwoty są cenami NETTO (nie zawierają VAT)

Standardowo: drzwi bezprzylgowe / bezfelcowe, ościeżnica standard, opaski szerokość 8 cm, zawiasy widoczne 3 szt. (stal nierdzewna), zamek mechaniczny (z wystającą zapadką i widoczną blachą zaczepową, kolor srebrny), uszczelki (biały, czarny, brąz, beż).  
Opcjonalne wyposażenie -> patrz tabele obok.

KOLORYSTYKA:	
lakier bezbarwny SUPERMAT - głęboki mat drewna, połyskowość G0	+ 125 zł / szt.
barwienie wg palety SIMPLE	+ 125 zł / szt.
barwienie indywidualne (wg wzorca/ próbki, + dodatkowo koszt próbki -> patrz KOLORYSTYKA)	koszt próbki + 175 zł / szt.
szczotkowanie drewna 3D - kolor bezbarwny (dąb - wszystkie odmiany lub jesion)	+ 250 zł / szt.
szczotkowanie drewna 3D + lakier kryjący RAL (dąb - standard, prosty lub jesion)	+ 450 zł / szt.

WENTYLACJA:	
Podcięcie wentylacyjne (mini, zaokrąglone, wys. 10 mm)	+ 90 zł
Prześwit 15 mm (na całej szerokości skrzydła)	+ 60 zł
Prześwit 15 mm + podcięcie wentylacyjne (mini, 10 mm)	+ 150 zł
Wentylacja indyw. / maxi (prześw. + podc. wg proj. np. 220 cm <sup>2</sup> )	+ 200 zł
Tuleje wentylacyjne	ind.
Kratka wentylacyjna	ind.
Próg samoopadowy	+ 250 zł

ZMIANY KONSTRUKCYJNE:	
Wypełnienie wzmocnione (z płyty wiórowej pełnej lub innej, wymagane zawiasy wzmocnione!)	+150 zł
Wykończenie opasek od góry (S/R)	+ 50 zł / 1 stronę
Opaski TOP UP	+ 275 zł
Opaski R z regulacją 5 cm	+ 100 zł
Opaski R z 2 wpust. - „C”	+ 150 zł
Opaski R o dług. 250 cm	+ 250 zł

Dopłaty do GŁĘBOKOŚCI OŚCIEŻNIC (grubości ścian, w zakresach np. 10(-12), 11(-13), 12(-14),...)	-> patrz strona 11 (wymiarowanie)
---	-----------------------------------

<b>DRZWI ODWROTNE</b> (* cena nie obejmuje ceny wymaganych zawiasów chowanych i zamka magnetycznego, dopłata obejmuje zmianę wysokości standardowej na 206,8 lub 204,4 cm)	+ 790* zł / szt.
---	------------------


AKCESORIA I WYPOSAŻENIE:	
Zawiasy chowane standard - kol. szary (3 szt.) (kol. chrom mat - ozn. prod.)	+ 270 zł / kpl.
Zawiasy chowane standard - kol. czarny lub biały (3 szt.)	+ 320 zł / kpl.
Zawiasy chowane wzmocnione - kol. szary (3 szt.)	+ 370 zł / kpl.
Zawiasy chowane wzmocnione - kol. czarny lub biały (3 szt.)	+ 420 zł / kpl.
Zamek magnetyczny - kol. srebrny (standard)	+ 80 zł / szt.
Zamek magnetyczny - kol. czarny lub biały	+ 130 zł / szt.

Lustro szklane w kolorze srebrnym (2- stronnie lub 1-stronnie z możliwością określenia strony, druga str. z lacobelem)	+ 150 zł
Zawiasy widoczne loft (3 szt., nośność 120 kg, ognioodporne, w kolorach: czarny - grafit, stal nierdzewna satyna, stal nierdzewna poler, złoty poler)	+ 150 zł / kpl.
Zawias niewidoczny ze zintegrowanym dociąganiem - kol. szary (1 szt., standard, z systemem samodomykania, z adaptacją skrzydła)	+ 550 zł
Elektrozaczep do zamka magnetycznego - awersyjny (NC - normally closed / bez nap. zamkn., 10-24 V, zamek wg ustaleń)	+ 750 zł
Elektrozaczep do zamka magnetycznego - rewersyjny (NO - normally opened / bez nap. otw., 12 lub 24 V, zamek wg ustaleń)	+ 1650 zł

ZMIANY WYMIAROWE DRZWI (dot. pojedynczych sztuk lub wszystkich pozycji z zamówienia, określenie wszystkie - dotyczy zamówień jedynie powyżej 3 szt.)	1 szt. (dop. do 1 szt.)	wszystkie (do każdej szt.)
Zmniejszenie wysokości standardowej (205 cm) do 202, 203 lub 204 cm	+ 150 zł	+ 50 zł
Zmniejszenie wysokości pow. 3 cm	wycena indyw. (od 250 zł / szt.)	
Zwiększenie wysokości standardowej (205 cm) do 206,5 cm (dotyczy jedynie drzwi standardowych, nie odwrotnych)	+ 150 zł	+ 100 zł
Zmiana szerokości standardowej na wymiar „połowiczny” - tj. „65”, „75”, „85” cm	+ 150 zł	+ 100 zł
Szerokość „inwestycyjna” - „95” (szer. „90” wg PNB*) i „100” (sprawdź konieczność zastosowania zawiasów wzmocnionych!)	+ 150 zł	+ 100 zł
Drzwi dwuskrzydłowe / z dostawką otwieraną (2 skrzydła pod wymiar lub 1 szt. standard + 2-gie pod wymiar o szerokości powyżej 45 cm)	+ 100 %	
Drzwi z dostawką otwieraną (1 skrzydło standard + 2-gie pod wymiar o szerokości poniżej 45 cm, możliwość wykonania dostawki pełnej - zapytaj o cenę)	+ 100 %	



# MAXIMAL & CENTRAL



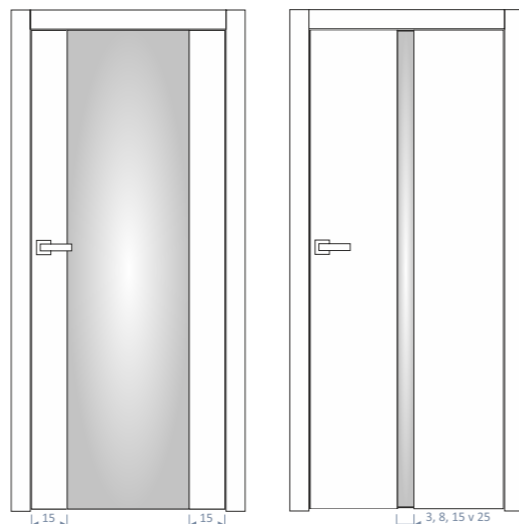
**MAXIMAL GLASS** - drzwi z szybą na całej wysokości skrzydła, o maksymalnej konstrukcyjnie szerokości - tj. z bocznymi elementami drewnianymi o szerokości 15 cm;  
**CENTRAL** - drzwi z szybą na całej wysokości skrzydła, z wąską symetryczną szybą o szerokości: 3, 8, 15 lub 25 cm;

**Ułożenie forniru tylko w pionie (V);**  
 Szybie / łączeniu liści forniru w odbiciu lustrzanym.

Zmiana szerokości skrzydła przez: MAXIMAL - zmianę szerokości szyby, CENTRAL - równą zmianę szerokości elementów drewnianych;

Możliwość wykonania wersji „pełnej” tj. zastąpienia szyby panelem - z pionowym (FV) lub poziomym (FH) ułożeniem na nim forniru lub z panelem lakierowanym (FR) -> patrz DRZWI KLASYCZNE - MAXIMAL FR

Konstrukcja skrzydła: szyba klejona bezpieczna VSG 4.4.1 (gr. ~8,3 mm) matowa (standard) lub przezroczysta (opcjonalnie czarna - za dopłatą), stanowiąca konstrukcję skrzydła; ramiaki (do szer. 15 cm) lub rama konstrukcyjna (powyżej 15 cm) - z drewna klejonego warstwowo + płyty wierzchnie mdf 6 mm, wypełnienie płyta wiórowa otworowana\*<sup>SD</sup> lub materiały innego typu; System stabilizacji skrzydła (napinacz) -> dokładny opis patrz dział BUDOWA SKRZYDEŁ typu MINIMAL



- Szczotkowanie drewna + lakier bezbarwny  3D WOOD
- Szczotkowanie drewna + lakier kryjący RAL  3D RAL
- Dwukolorowość str. zewn./ wewn.  BI-2-SIDE
- Odwrotny kierunek otwierania
- Drzwi przesuwne - sys. naścienne
- Invisible - z ościeżnicami niewidocznymi

Standardowo: drzwi bezprzylgowe / bezfelcowe, ościeżnica standard, opaski szerokość 8 cm, zawiasy widoczne 3 szt. (stal nierdzewna), zamek mechaniczny (z wystającą zapadką i widoczną blachą zaczepową, kolor srebrny), uszczelki (biały, czarny, brąz, beż).  
 Opcjonalne wyposażenie -> patrz tabele obok.

Kolorystyka:	
lakier bezbarwny SUPERMAT - głęboki mat drewna, połyskowość G0	+ 125 zł / szt.
barwienie wg palety SIMPLE	+ 125 zł / szt.
barwienie indywidualne (wg wzorca/ próbki, + dodatkowo koszt próbki -> patrz KOLORYSTYKA)	koszt próbki + 175 zł / szt.
szczotkowanie drewna 3D - kolor bezbarwny (dąb - wszystkie odmiany lub jesion)	+ 250 zł / szt.
szczotkowanie drewna 3D + lakier kryjący RAL (dąb - standard, prosty lub jesion)	+ 450 zł / szt.

Wentylacja:	
Podcięcie wentylacyjne (mini, zaokrąglone, wys. 10 mm)	+ 90 zł
Prześwit 15 mm (na całej szerokości skrzydła)	+ 60 zł
Prześwit 15 mm + podcięcie wentylacyjne (mini, 10 mm)	+ 150 zł
Wentylacja indyw. / maxi (prześw. + podc. wg proj. np. 220 cm <sup>2</sup> )	+ 200 zł
Tuleje wentylacyjne	ind.
Kratka wentylacyjna	ind.
Próg samoopadowy	X

Zmiany konstrukcyjne:	
Wypełnienie wzmocnione (z płyty wiórowej pełnej lub inne, wymagane zawiasy wzmocnione!)	+150 zł
Wykończenie opasek od góry (S/R)	+ 50 zł / 1 stronę
Opaski TOP UP	+ 275 zł
Opaski R z regulacją 5 cm	+ 100 zł
Opaski R z 2 wpust. - „C”	+ 150 zł
Opaski R o dług. 250 cm	+ 250 zł

Dopłaty do GŁĘBOKOŚCI OŚCIEŻNIC (grubości ścian, w zakresach np. 10(-12), 11(-13), 12(-14),...)	-> patrz strona 11 (wymiarowanie)
---	-----------------------------------

<b>DRZWI ODWROTNE</b> (* cena nie obejmuje ceny wymaganych zawiasów chowanych i zamka magnetycznego, dopłata obejmuje zmianę wysokości standardowej na 206,8 lub 204,4 cm)	+ 790* zł / szt.
---	------------------

AKCESORIA I WYPOSAŻENIE:	
Zawiasy chowane standard - kol. szary (3 szt.) (kol. chrom mat - ozn. prod.)	+ 270 zł / kpl.
Zawiasy chowane standard - kol. czarny lub biały (3 szt.)	+ 320 zł / kpl.
Zawiasy chowane wzmocnione - kol. szary (3 szt.)	+ 370 zł / kpl.
Zawiasy chowane wzmocnione - kol. czarny lub biały (3 szt.)	+ 420 zł / kpl.
Zamek magnetyczny - kol. srebrny (standard)	+ 80 zł / szt.
Zamek magnetyczny - kol. czarny lub biały	+ 130 zł / szt.

Szyba w kolorze czarnym (VSG 4.4.1 z folią czarną)	wer. 3, 8, 15, 25 + 175 zł MAXIMAL, XXL + 245 zł
Zawiasy widoczne loft (3 szt., nośność 120 kg, ognioodporne, w kolorach: czarny - grafit, stal nierdzewna satyna, stal nierdzewna poler, złoty poler)	+ 150 zł / kpl.
Zawias niewidoczny ze zintegrowanym dociąganiem - kol. szary (1 szt., standard, z systemem samodomykania, z adaptacją skrzydła)	+ 550 zł
Elektrozaczep do zamka magnetycznego - awersyjny (NC - normally closed / bez nap. zamkn., 10-24 V, zamek wg ustaleń)	+ 750 zł
Elektrozaczep do zamka magnetycznego - rewersyjny (NO - normally opened / bez nap. otw., 12 lub 24 V, zamek wg ustaleń)	+ 1650 zł

Zmiany wymiarowe drzwi (dot. pojedynczych sztuk lub wszystkich pozycji z zamówienia, określenie wszystkie - dotyczy zamówień jedynie powyżej 3 szt.)	1 szt. (dop. do 1 szt.)	wszystkie (do każdej szt.)
Zmniejszenie wysokości standardowej (205 cm) do 202, 203 lub 204 cm	+ 150 zł	+ 50 zł
Zmniejszenie wysokości pow. 3 cm	wycena indyw. (od 250 zł / szt.)	
Zwiększenie wysokości standardowej (205 cm) do 206,5 cm (dotyczy jedynie drzwi standardowych, nie odwrotnych)	+ 150 zł	+ 100 zł
Zmiana szerokości standardowej na wymiar „połowiczny” - tj. „65”, „75”, „85” cm	+ 150 zł	+ 100 zł
Szerokość „inwestycyjna” - „95” (szer. „90” wg PNB*) i „100” (sprawdź konieczność zastosowania zawiasów wzmocnionych!)	+ 150 zł	+ 100 zł
Drzwi dwuskrzydłowe / z dostawką otwieraną (2 skrzydła pod wymiar lub 1 szt. standard + 2-gie pod wymiar o szerokości powyżej 45 cm)	+ 100 %	
Drzwi z dostawką otwieraną (1 skrzydło standard + 2-gie pod wymiar o szerokości poniżej 45 cm, możliwość wykonania dostawki pełnej - zapytaj o cenę)	+ 75 %	

	CENTRAL 3, 8	CENTRAL 15, 25	MAXIMAL GLASS
<b>FORNIRY:</b>			
- dqb cętkowany bezb. nowości	2599 zł	2699 zł	2749 zł
- dqb standard	2749 zł	2849 zł	2899 zł
- jesion jasny			
- dqb prosty select		+ 100 zł	
- orzech amerykański			
- dqb sękaty		+ 200 zł	
<b>LAKIERY:</b>			
grupa podstawowa (RAL: 9003, 9001, 9010, 9016 7038, 7040, 7042, 7047)	2595 zł	2695 zł	2745 zł
grupa EX - P1 (pozostałe RAL - jasne)		+ 250 zł	
grupa EX - P2 (pozostałe RAL - intensywne)		+ 700 zł	

Wszystkie podane kwoty są cenami NETTO (nie zawierają VAT)

# MINIMAL & INVERSE



**MINIMAL** - drzwi z szybą na całej wysokości skrzydła, z asymetrią po stronie klamki, z szybami o szerokościach: 3, 8, 15, 25 lub o wymiarze wynikowym X cm w modelu XXL; Element drewniany po stronie klamki o szer. 15 cm;

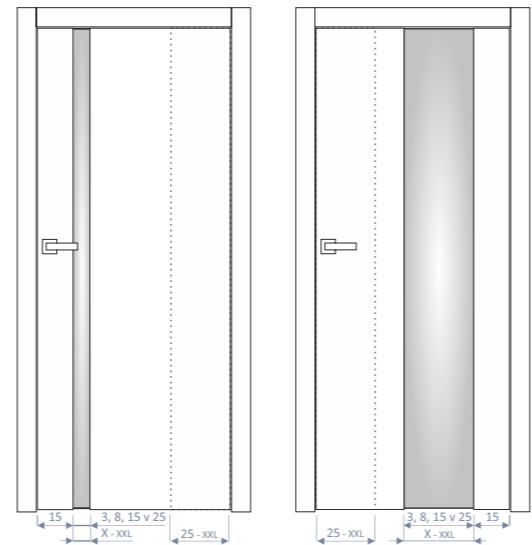
**INVERSE** - drzwi z szybą na całej wysokości skrzydła, z asymetrią po stronie zawiasów, z szybami o szerokościach: 3, 8, 15, 25 lub o wymiarze wynikowym X cm w modelu XXL; Element drewniany po stronie zawiasów o szer. 15 cm;

**Ułożenie forniru w pionie (V) lub mieszane (MIX)** - pionowo na wąskim elemencie drewnianym i w poziomie na szerszym; Szyby / łączenie liści forniru w odbiciu lustrzanym. (\* Wybrane forniry - możliwe łączenie z OBROTEM 180° - bez dopłaty);

Zmiana szerokości skrzydła przez zmianę wymiaru szerszego elementu drewnianego lub w modelu XXL poprzez zmianę szerokości szyby.

Możliwość wykonania wersji „pełnej” tj. zastąpienia szyby panelem - z pionowym (FV) lub poziomym (FH) ułożeniem na nim forniru lub z panelem lakierowanym (FR);

Konstrukcja skrzydła: szyba klejona bezpieczna VSG 4.4.1 (gr. ~8,3 mm) matowa (standard) lub przezroczysta (opcjonalnie czarna - za dopłatą), stanowiąca konstrukcję skrzydła, ewentualnie zamiennie stosowane płyty MDF o gr. 16 mm; ramiaki (do szer. 15 cm) lub rama konstrukcyjna (powyżej 15 cm) - z drewna klejonego warstwowo + płyty wierzchnie płaskiżnowe mdf 6 mm, wypełnienie płytą wiórową otworowana\*<sup>50</sup> lub materiały innego typu; System stabilizacji skrzydła (napinacz); -> dokładny opis patrz dział BUDOWA SKRZYDEŁ typu MINIMAL



Szczotkowanie drewna + lakier bezbarwny	Szczotkowanie drewna + lakier kryjący RAL	Dwukolorowość str. zewn./ wewn.
<input checked="" type="checkbox"/> 3D WOOD	<input checked="" type="checkbox"/> 3D RAL	<input checked="" type="checkbox"/> BI-2-SIDE
Odwrotny kierunek otwierania	Drzwi przesuwne - sys. naścienne	Invisible - z ościeżnicami niewidocznymi
<input checked="" type="checkbox"/>	<input checked="" type="checkbox"/> -> widoczna prowadnica dolna	<input checked="" type="checkbox"/> -> cofnięcie płaskiżnowy szyby

FORNIRY:	- dqb cętkowany bezb. nowości	2549 zł	2649 zł	2799 zł
	- dqb standard	2699 zł	2799 zł	2949 zł
	- dqb prosty select		+ 100 zł	
	- dqb sękaty		+ 200 zł	
LAKIERY:	grupa podstawowa (RAL: 9003, 9001, 9010, 9016, 7038, 7040, 7042, 7047)	2595 zł	2695 zł	2845 zł
	grupa EX - P1 (pozostałe RAL - jasne)		+ 250 zł	
	grupa EX - P2 (pozostałe RAL - intensywne)		+ 700 zł	

Wszystkie podane kwoty są cenami NETTO (nie zawierają VAT)

Standardowo: drzwi bezprzylgowe / bezfelcowe, ościeżnica standard, opaski szerokość 8 cm, zawiasy widoczne 3 szt. (stal nierdzewna), zamek mechaniczny (z wystającą zapadką i widoczną blachą zaczepową, kolor srebrny), uszczelki (biały, czarny, brąz, beż). Opcjonalne wyposażenie -> patrz tabele obok.

Kolorystyka:	
lakier bezbarwny SUPERMAT - głęboki mat drewna, połyskowość G0	+ 125 zł / szt.
barwienie wg palety SIMPLE	+ 125 zł / szt.
barwienie indywidualne (wg wzorca/ próbki, + dodatkowo koszt próbki -> patrz KOLORYSTYKA)	koszt próbki + 175 zł / szt.
szczotkowanie drewna 3D - kolor bezbarwny (dąb - wszystkie odmiany lub jesion)	+ 250 zł / szt.
szczotkowanie drewna 3D + lakier kryjący RAL (dąb - standard, prosty lub jesion)	+ 450 zł / szt.

Wentylacja:	
Podcięcie wentylacyjne (mini, zaokrąglone, wys. 10 mm)	+ 90 zł
Prześwit 15 mm (na całej szerokości skrzydła)	+ 60 zł
Prześwit 15 mm + podcięcie wentylacyjne (mini, 10 mm)	+ 150 zł
Wentylacja indyw. / maxi (prześw. + podc. wg proj. np. 220 cm <sup>2</sup> )	+ 200 zł
Tuleje wentylacyjne	ind.
Kratka wentylacyjna	ind.
Próg samoopadowy	X

Zmiany konstrukcyjne:	
Wypełnienie wzmocnione (z płyty wiórowej pełnej lub inne, wymagane zawiasy wzmocnione!)	+150 zł
Wykończenie opasek od góry (S/R)	+ 50 zł / 1 stronę
Opaski TOP UP	+ 275 zł
Opaski R z regulacją 5 cm	+ 100 zł
Opaski R z 2 wpust. - „C”	+ 150 zł
Opaski R o dług. 250 cm	+ 250 zł

Dopłaty do GŁĘBOKOŚCI OŚCIEŻNIC (grubości ścian, w zakresach np. 10(-12), 11(-13), 12(-14),...)	-> patrz strona 11 (wymiarowanie)
---	-----------------------------------

<b>DRZWI ODWROTNE</b> (* cena nie obejmuje ceny wymaganych zawiasów chowanych i zamka magnetycznego, dopłata obejmuje zmianę wysokości standardowej na 206,8 lub 204,4 cm)	+ 790* zł / szt.
--	------------------

AKCESORIA I WYPOSAŻENIE:	
Zawiasy chowane standard - kol. szary (3 szt.) (kol. chrom mat - ozn. prod.)	+ 270 zł / kpl.
Zawiasy chowane standard - kol. czarny lub biały (3 szt.)	+ 320 zł / kpl.
Zawiasy chowane wzmocnione - kol. szary (3 szt.)	+ 370 zł / kpl.
Zawiasy chowane wzmocnione - kol. czarny lub biały (3 szt.)	+ 420 zł / kpl.
Zamek magnetyczny - kol. srebrny (standard)	+ 80 zł / szt.
Zamek magnetyczny - kol. czarny lub biały	+ 130 zł / szt.

Szyba w kolorze czarnym (VSG 4.4.1 z folią czarną)	wer. 3, 8, 15, 25 + 175 zł wer. XXL + 245 zł
Zawiasy widoczne loft (3 szt., nośność 120 kg, ognioodporne, w kolorach: czarny - grafit, stal nierdzewna satyna, stal nierdzewna poler, złoty poler)	+ 150 zł / kpl.
Zawias niewidoczny ze zintegrowanym dociąganiem - kol. szary (1 szt., standard, z systemem samodomykania, z adaptacją skrzydła)	+ 550 zł
Elektrozaczep do zamka magnetycznego - awersyjny (NC - normally closed / bez nap. zamkn., 10-24 V, zamek wg ustaleń)	+ 750 zł
Elektrozaczep do zamka magnetycznego - rewersyjny (NO - normally opened / bez nap. otw., 12 lub 24 V, zamek wg ustaleń)	+ 1650 zł

Zmiany wymiarowe drzwi (dot. pojedynczych sztuk lub wszystkich pozycji z zamówienia, określenie wszystkie - dotyczy zamówień jedynie powyżej 3 szt.)	1 szt. (dop. do 1 szt.)	wszystkie (do każdej szt.)
Zmniejszenie wysokości standardowej (205 cm) do 202, 203 lub 204 cm	+ 150 zł	+ 50 zł
Zmniejszenie wysokości pow. 3 cm	wycena indyw. (od 250 zł / szt.)	
Zwiększenie wysokości standardowej (205 cm) do 206,5 cm (dotyczy jedynie drzwi standardowych, nie odwrotnych)	+ 150 zł	+ 100 zł
Zmiana szerokości standardowej na wymiar „połowiczny” - tj. „65”, „75”, „85” cm	+ 150 zł	+ 100 zł
Szerokość „inwestycyjna” - „95” (szer. „90” wg PNB*) i „100” (sprawdź konieczność zastosowania zawiasów wzmocnionych!)	+ 150 zł	+ 100 zł
Drzwi dwuskrzydłowe / z dostawką otwieraną (2 skrzydła pod wymiar lub 1 szt. standard + 2-gie pod wymiar o szerokości powyżej 45 cm)	+ 100 %	
Drzwi z dostawką otwieraną (1 skrzydło standard + 2-gie pod wymiar o szerokości poniżej 45 cm, możliwość wykonania dostawki pełnej - zapytaj o cenę)	+ 75 %	

## DUAL &amp; LEVEL



DUAL 8

DUAL 3



LEVEL 3

LEVEL 8

LEVEL 12

DUAL  
3, 8LEVEL  
3, 8, 12

2749 zł

2849 zł

2899 zł

2999 zł

+ 100 zł

+ 200 zł

2795 zł

2895 zł

+ 250 zł

+ 700 zł

**DUAL** - dwie symetryczne szyby na całej wysokości skrzydła o szerokości 3 lub 8 cm, boczne elementy drewniane - 15 cm;  
**LEVEL** - dwie symetryczne szyby na całej szerokości skrzydła o wysokości 3, 8 lub 12 cm, górny i dolny element - 30 cm;

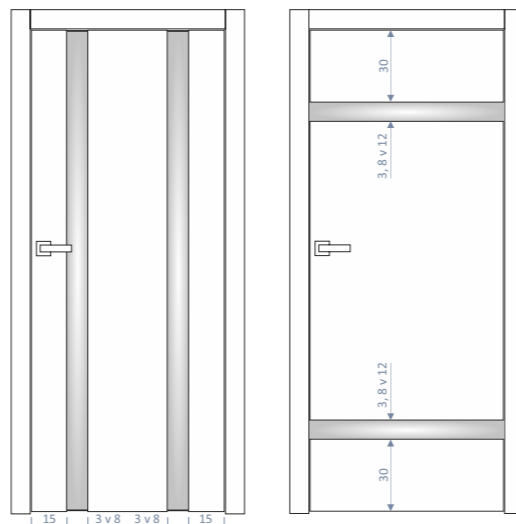

**Ułożenie forniru: DUAL - w pionie (V), LEVEL - w poziomie (H);**  
Szyby / łączenie liści forniru w odbiciu lustrzanym.  
(\* Wybrane forniry - możliwe łączenie Z OBROTEM 180° - bez dopłaty);

Zmiana szerokości DUAL - przez zmianę wymiaru środkowego elementu drewnianego.

Zmiana wysokości LEVEL - przez zmianę wymiaru środkowego elementu drewnianego.

Konstrukcja skrzydła: szyby klejone bezpieczne VSG 4.4.1 (gr. ~8,3 mm) matowe (standard) lub przezroczyste (opcjonalnie czarne - za dopłatą), stanowiące konstrukcję skrzydła; elementy boczne skrzydła o szer. 15 cm - z drewna klejonego warstwowo, pokryte mdf 6 mm; elementy szersze niż 15 cm - rama z drewna klejonego warstwowo, wypełnienie płyta wiórowa otworowa lub plaster miodu o dużej gęstości\*50;  
W modelu DUAL - system stabilizacji skrzydła (napinacz). W modelu LEVEL - brak systemu!;

Konstrukcja skrzydła: szyba klejona bezpieczna VSG 4.4.1 (gr. ~8,3 mm) matowa (standard) lub przezroczysta (opcjonalnie czarna - za dopłatą), stanowiąca konstrukcję skrzydła, ewentualnie zamiennie stosowane płyty MDF o gr. 16 mm; ramiaki (do szer. 15 cm) lub rama konstrukcyjna (powyżej 15 cm) - z drewna klejonego warstwowo + płyty wierzchnie płaskocynowe mdf 6 mm, wypełnienie płyta wiórowa otworowana\*50 lub materiały innego typu; System stabilizacji skrzydła (napinacz);  
-> dokładny opis patrz dział BUDOWA SKRZYDEŁ typu MINIMAL



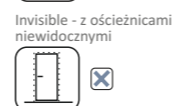
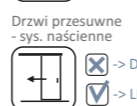
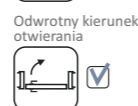
Szcotkowanie drewna + lakier bezbarwny



Szcotkowanie drewna + lakier kryjący RAL



Dwukolorowość str. zewn. / wewn.



Standardowo: drzwi bezprzylgowe / bezfelcowe, ościeżnica standard, opaski szerokość 8 cm, zawiasy widoczne 3 szt. (stal nierdzewna), zamek mechaniczny (z wystającą zapadką i widoczną blachą zaczepową, kolor srebrny), uszczelki (biały, czarny, brąz, beż).  
Opcjonalne wyposażenie -> patrz tabele obok.

Kolorystyka:	
lakier bezbarwny SUPERMAT - głęboki mat drewna, połyskowość G0	+ 125 zł / szt.
barwienie wg palety SIMPLE	+ 125 zł / szt.
barwienie indywidualne (wg wzorca/ próbki, + dodatkowo koszt próbki -> patrz KOLORYSTYKA)	koszt próbki + 175 zł / szt.
szcotkowanie drewna 3D - kolor bezbarwny (dąb - wszystkie odmiany lub jesion)	+ 250 zł / szt.
szcotkowanie drewna 3D + lakier kryjący RAL (dąb - standard, prosty lub jesion)	+ 450 zł / szt.

Wentylacja:	
Podcięcie wentylacyjne (mini, zaokrąglone, wys. 10 mm)	+ 90 zł
Prześwit 15 mm (na całej szerokości skrzydła)	+ 60 zł
Prześwit 15 mm + podcięcie wentylacyjne (mini, 10 mm)	+ 150 zł
Wentylacja indyw. / maxi (prześw. + podc. wg proj. np. 220 cm <sup>2</sup> )	+ 200 zł
Tuleje wentylacyjne	ind.
Kratka wentylacyjna	ind.
Próg samoopadowy	DUAL - X LEVEL + 250 zł

Zmiany konstrukcyjne:	
Wypełnienie wzmocnione (z płyty wiórowej pełnej lub inne, wymagane zawiasy wzmocnione!)	+150 zł
Wykończenie opasek od góry (S/R)	+ 50 zł / 1 stronę
Opaski TOP UP	+ 275 zł
Opaski R z regulacją 5 cm	+ 100 zł
Opaski R z 2 wpust. - „C”	+ 150 zł
Opaski R o dług. 250 cm	+ 250 zł

Dopłaty do GŁĘBOKOŚCI OŚCIEŻNIC (grubości ścian, w zakresach np. 10(-12), 11(-13), 12(-14),...)	-> patrz strona 11 (wymiarowanie)
---	-----------------------------------

DRZWI ODWROTNE (* cena nie obejmuje ceny wymaganych zawiasów chowanych i zamka magnetycznego, dopłata obejmuje zmianę wysokości standardowej na 206,8 lub 204,4 cm)	+ 790* zł / szt.
---	------------------

AKCESORIA I WYPOSAŻENIE:	
Zawiasy chowane standard - kol. szary (3 szt.) (kol. chrom mat - ozn. prod.)	+ 270 zł / kpl.
Zawiasy chowane standard - kol. czarny lub biały (3 szt.)	+ 320 zł / kpl.
Zawiasy chowane wzmocnione - kol. szary (3 szt.)	+ 370 zł / kpl.
Zawiasy chowane wzmocnione - kol. czarny lub biały (3 szt.)	+ 420 zł / kpl.
Zamek magnetyczny - kol. srebrny (standard)	+ 80 zł / szt.
Zamek magnetyczny - kol. czarny lub biały	+ 130 zł / szt.

Szyba w kolorze czarnym (VSG 4.4.1 z folią czarną)	DUAL + 275 zł LEVEL + 245 zł
Zawiasy widoczne loft (3 szt., nośność 120 kg, ognioodporne, w kolorach: czarny - grafit, stal nierdzewna satyna, stal nierdzewna poler, złoty poler)	+ 150 zł / kpl.
Zawias niewidoczny ze zintegrowanym dociąganiem - kol. szary (1 szt., standard, z systemem samodomykania, z adaptacją skrzydła)	+ 550 zł
Elektrozaczep do zamka magnetycznego - awersyjny (NC - normally closed / bez nap. zamkn., 10-24 V, zamek wg ustaleń)	+ 750 zł
Elektrozaczep do zamka magnetycznego - rewersyjny (NO - normally opened / bez nap. otw., 12 lub 24 V, zamek wg ustaleń)	+ 1650 zł

Zmiany wymiarowe drzwi (dot. pojedynczych sztuk lub wszystkich pozycji z zamówienia, określenie wszystkie - dotyczy zamówień jedynie powyżej 3 szt.)	1 szt. (dop. do 1 szt.)	wszystkie (do każdej szt.)
Zmniejszenie wysokości standardowej (205 cm) do 202, 203 lub 204 cm	DUAL + 150 zł LEVEL + 100 zł	+ 50 zł
Zmniejszenie wysokości pow. 3 cm	wycena indyw. (od 250 zł / szt.)	
Zwiększenie wysokości standardowej (205 cm) do 206,5 cm (dotyczy jedynie drzwi standardowych, nie odwrotnych)	+ 150 zł	+ 100 zł
Zmiana szerokości standardowej na wymiar „połowiczny” - tj. „65”, „75”, „85” cm	DUAL + 150 zł LEVEL + 200 zł	+ 100 zł
Szerokość „inwestycyjna” - „95” (szer. „90” wg PNB*) i „100” (sprawdź konieczność zastosowania zawiasów wzmocnionych!)	DUAL + 150 zł LEVEL + 200 zł	+ 100 zł
Drzwi dwuskrzydłowe / z dostawką otwieraną (2 skrzydła pod wymiar lub 1 szt. standard + 2-gie pod wymiar o szerokości powyżej 45 cm)	+ 100 %	
Drzwi z dostawką otwieraną (1 skrzydło standard + 2-gie pod wymiar o szerokości poniżej 45 cm, możliwość wykonania dostawki pełnej lub z 1 szybą - zapytaj o cenę)	DUAL - X LEVEL + 75 %	



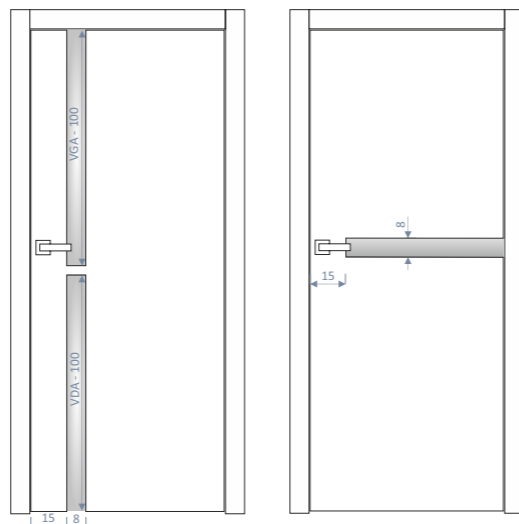
**LIMIT** - modele z szybami dochodzącymi jednostronnie do krawędzi skrzydeł, w wersjach:  
**V** - z szybą w orientacji pionowej  
**H** - z szybą w orientacji poziomej;

**VGA** - pionowa szyba dochodząca do górnej krawędzi skrzydła, asymetrycznie po stronie klamki, o szerokości 8 cm i w odległości 15 cm od krawędzi;  
**VDA** - pionowa szyba dochodząca do dolnej krawędzi skrzydła, asymetrycznie po stronie klamki, o szerokości 8 cm i w odległości 15 cm od krawędzi;  
**H** - pozioma szyba na wysokości klamki dochodząca do bocznej krawędzi skrzydła po stronie zawiasów, o wysokości 8 cm i w odległości 15 cm od krawędzi po stronie klamki;

**Ułożenie forniru: wersja V - w pionie, wersja H - w poziomie;**  
 Szyby / łączenie liści forniru w odbiciu lustrzanym.  
 (\* Wybrane forniry - możliwe łączenie Z OBROTEM 180° - bez dopłaty);

Zmiana szerokości skrzydła: VGA i VDA - poprzez zmianę wymiaru szerszej odległości szyby do krawędzi skrzydła, H - przez zmianę szerokości skrzydła na odcinku z szybą (zmiana długości szyby);

Konstrukcja skrzydła: szyba klejona bezpieczna VSG 4.4.1 (gr. ~8,3 mm) matowa (standard) lub przezroczysta (opcjonalnie czarna - za dopłatą), wklejona (wsunięta) w ramę konstrukcyjną (również wokół szyby) wykonaną z drewna klejonego warstwowo + płyty wierzchnie płaszczyznowe mdf 6 mm, wypełnienie płyta wiórowa otworowana\*<sup>50</sup> lub materiały innego typu; System stabilizacji skrzydła (napinacz);  
 -> dokładny opis patrz dział BUDOWA SKRZYDEŁ typu MINIMAL



- Szczotkowanie drewna + lakier bezbarwny  **3D WOOD**
- Szczotkowanie drewna + lakier kryjący RAL  **3D RAL**
- Dwukolorowość str. zewn./ wewn.  **BI-2-SIDE**
- Odwrotny kierunek otwierania
- Drzwi przesuwne - sys. naścienne  **H, VGA**  **VDA**
- Invisible - z ościeżnicami niewidocznymi

<b>FORNIRY:</b>	- dqb cętkowany bezb. nowości	<b>LIMIT H</b>	<b>LIMIT VGA, VDA</b>
	- dqb standard - jesion jasny	<b>2649 zł</b>	<b>2599 zł</b>
<b>LAKIERY:</b>	- dqb prosty select - orzech amerykański	<b>2799 zł</b>	<b>2749 zł</b>
	- dqb sękaty	+ 100 zł	+ 200 zł
<b>LAKIERY:</b>	grupa podstawowa (RAL: 9003, 9001, 9010, 9016, 7038, 7040, 7042, 7047)	<b>2695 zł</b>	<b>2645 zł</b>
	grupa EX - P1 (pozostałe RAL - jasne) grupa EX - P2 (pozostałe RAL - intensywne)	+ 250 zł + 700 zł	

Wszystkie podane kwoty są cenami NETTO (nie zawierają VAT)

Standardowo: drzwi bezprzylgowe / bezfelcowe, ościeżnica standard, opaski szerokość 8 cm, zawiasy widoczne 3 szt. (stal nierdzewna), zamek mechaniczny (z wystającą zapadką i widoczną blachą zaczepową, kolor srebrny), uszczelki (biały, czarny, brąz, beż).  
 Opcjonalne wyposażenie -> patrz tabele obok.

Kolorystyka:	
lakier bezbarwny SUPERMAT - głęboki mat drewna, połyskowość G0	+ 125 zł / szt.
barwienie wg palety SIMPLE	+ 125 zł / szt.
barwienie indywidualne (wg wzorca/ próbki, + dodatkowo koszt próbki -> patrz KOLORYSTYKA)	koszt próbki + 175 zł / szt.
szcztokowanie drewna 3D - kolor bezbarwny (dąb - wszystkie odmiany lub jesion)	+ 250 zł / szt.
szcztokowanie drewna 3D + lakier kryjący RAL (dąb - standard, prosty lub jesion)	+ 450 zł / szt.

Wentylacja:	
Podcięcie wentylacyjne (mini, zaokrąglone, wys. 10 mm)	+ 90 zł
Prześwit 15 mm (na całej szerokości skrzydła)	+ 60 zł
Prześwit 15 mm + podcięcie wentylacyjne (mini, 10 mm)	+ 150 zł
Wentylacja indyw. / maxi (prześw. + podc. wg proj. np. 220 cm <sup>2</sup> )	+ 200 zł
Tuleje wentylacyjne	ind.
Kratka wentylacyjna	ind.
Próg samoopadowy	H, VGA + 250 zł VDA - X

Zmiany konstrukcyjne:	
Wypełnienie wzmocnione (z płyty wiórowej pełnej lub innej, wymagane zawiasy wzmocnione!)	+150 zł
Wykończenie opasek od góry (S/R)	+ 50 zł / 1 stronę
Opaski TOP UP	+ 275 zł
Opaski R z regulacją 5 cm	+ 100 zł
Opaski R z 2 wpust. - „C”	+ 150 zł
Opaski R o dług. 250 cm	+ 250 zł

<b>Dopłaty do GŁĘBOKOŚCI OŚCIEŻNIC</b> (grubości ścian, w zakresach np. 10(-12), 11(-13), 12(-14),...)	-> patrz strona 11 (wymiarowanie)
--	-----------------------------------

<b>DRZWI ODWROTNE</b> (* cena nie obejmuje ceny wymaganych zawiasów chowanych i zamka magnetycznego, dopłata obejmuje zmianę wysokości standardowej na 206,8 lub 204,4 cm)	+ 790* zł / szt.
--	------------------

AKCESORIA I WYPOSAŻENIE:	
Zawiasy chowane standard - kol. szary (3 szt.) (kol. chrom mat - ozn. prod.)	+ 270 zł / kpl.
Zawiasy chowane standard - kol. czarny lub biały (3 szt.)	+ 320 zł / kpl.
Zawiasy chowane wzmocnione - kol. szary (3 szt.)	+ 370 zł / kpl.
Zawiasy chowane wzmocnione - kol. czarny lub biały (3 szt.)	+ 420 zł / kpl.
Zamek magnetyczny - kol. srebrny (standard)	+ 80 zł / szt.
Zamek magnetyczny - kol. czarny lub biały	+ 130 zł / szt.

Szyba w kolorze czarnym (VSG 4.4.1 z folią czarną)	+ 175 zł
Zawiasy widoczne loft (3 szt., nośność 120 kg, ognioodporne, w kolorach: czarny - grafit, stal nierdzewna satyna, stal nierdzewna poler, złoty poler)	+ 150 zł / kpl.
Zawias niewidoczny ze zintegrowanym dociąganiem - kol. szary (1 szt., standard, z systemem samodomykania, z adaptacją skrzydła)	+ 550 zł
Elektrozaczep do zamka magnetycznego - awersyjny (NC - normally closed / bez nap. zamkn., 10-24 V, zamek wg ustaleń)	+ 750 zł
Elektrozaczep do zamka magnetycznego - rewersyjny (NO - normally opened / bez nap. otw., 12 lub 24 V, zamek wg ustaleń)	+ 1650 zł

Zmiany wymiarowe drzwi (dot. pojedynczych sztuk lub wszystkich pozycji z zamówienia, określenie wszystkie - dotyczy zamówień jedynie powyżej 3 szt.)	1 szt. (dop. do 1 szt.)	wszystkie (do każdej szt.)
Zmniejszenie wysokości standardowej (205 cm) do 202, 203 lub 204 cm	H, VGA + 100 zł VDA + 150 zł	+ 50 zł
Zmniejszenie wysokości pow. 3 cm	wycena indyw. (od 250 zł / szt.)	
Zwiększenie wysokości standardowej (205 cm) do 206,5 cm (dotyczy jedynie drzwi standardowych, nie odwrotnych)	+ 150 zł	+ 100 zł
Zmiana szerokości standardowej na wymiar „połowiczny” - tj. „65”, „75”, „85” cm	V + 150 zł H + 200 zł	+ 100 zł
Szerokość „inwestycyjna” - „95” (szer. „90” wg PNB*) i „100” (sprawdź konieczność zastosowania zawiasów wzmocnionych!)	V + 150 zł H + 200 zł	+ 100 zł
Drzwi dwuskrzydłowe / z dostawką otwieraną (2 skrzydła pod wymiar lub 1 szt. standard + 2-gie pod wymiar o szerokości powyżej 45 cm)	+ 100 %	
Drzwi z dostawką otwieraną (1 skrzydło standard + 2-gie pod wymiar o szerokości poniżej 45 cm, możliwość wykonania dostawki pełnej lub z 1 szybą - zapytaj o cenę)	V + 75% H + 100%	



GLOSSY 15



GLOSSY 25



GLASS

**GLOSSY** - połączenie drzwi cało-szklanych z drewnem, dzięki czemu uzyskano możliwość zastosowania klasycznego i ukrytego zamka; Element drewniany o szer. 15 lub 25 cm;  
**GLASS** - klasyczne drzwi cało-szklane;

Wersje szkła:

**ESG HART** - szyba hartowana 1-warstwowa o grubości 8 mm, jednostronnie matowa! lub przezroczysta; konieczność określenia orientacji strony gładkiej i matowej!;

**Szyba matowa odmienna kolorystycznie od szyb VSG w innych modelach! Brak szyby w kolorze czarnym!**

**LAM-ESG** - opcja szyby klejonej (laminowanej) z 2 szyb hartowanych o grubości 4 mm (podobnie jak VSG 4.4.1), z zastosowaniem folii matowej lub przezroczystej; Szyba dwustronnie gładka i zbliżona kolorem matu do szyb VSG stosowanych w innych modelach; Opcjonalnie w kolorze czarnym (za dopłatą).

Zmiana szerokości skrzydła przez zmianę szerokości szyby.

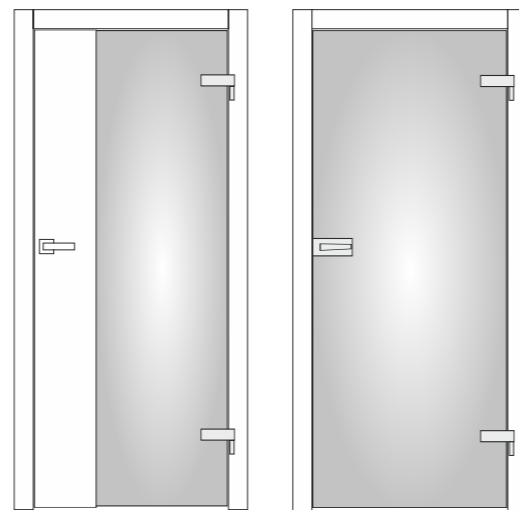
**Ułożenie forniru w modelu GLOSSY - pionowo;**

Najwyższej jakości okucia do szła firmy DORMA seria STUDIO CLASSIC w kolorze stali nierdzewnej (standard) lub opcjonalnie czarnym (za dop.), w opcjach: bez zamknięcia (tzw. „krótka klamka”), z wkładką i wc (za dop.); Cena modelu GLASS zawiera koszt klamki!

Konstrukcja skrzydła: szyba hartowana 1-warstwowa (ESG) o gr. 8 mm lub klejona (laminowana folią) z 2 szyb hartowanych (LAM-ESG); w modelu GLOSSY sklejona z ramiakiem konstrukcyjnym wykonanym z drewna klejonego warstwowo + płyty wierzchnie płaszczyznowe mdf 6 mm, zawierającym System stabilizacji skrzydła (napinacz) -> patrz dział BUDOWA SKRZYDEŁ typu MINIMAL

**UWAGI:** Wymiarowanie skrzydła dostosowane do standardowych wymiarów zewnętrznych ościeżnic (odmienne wymiary skrzydeł niż standardowych drzwiach -> o szczegóły pytaj handlowców).

**BRAK OPCJI DRZWI ODWROTNYCH / REWERSYJNYCH!**



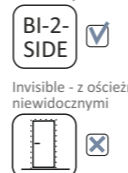
Szczotkowanie drewna + lakier bezbarwny



Szczotkowanie drewna + lakier kryjący RAL



Dwukolorowość str. zewn./ wewn.



Odwrotny kierunek otwierania



Drzwi przesuwne - sys. naścienne



Invisible - z ościeżnicami niewidocznymi



Standardowo: szkło hartowane ESG 8 mm; ościeżnica standard, opaski szerokość 8 cm, zawiasy do szkla poziome 2 szt. (kolor INOX) Dorma Studio Classic; GLOSSY - zamek mechaniczny (srebrny); GLASS - zamek Dorma Studio Classic (kolor INOX) bez zamknięcia - „czyste szkło”; Uszczelki (biały, czarny, brąz, beż). Opcjonalne wyposażenie -> patrz tabele obok.

Kolorystyka:	
lakier bezbarwny SUPERMAT - głęboki mat drewna, połyskowość G0	+ 100 zł / szt.
barwienie wg palety SIMPLE	+ 100 zł / szt.
barwienie indywidualne (wg wzorca/ próbki, + dodatkowo koszt próbki -> patrz KOLORYSTYKA)	koszt próbki + 150 zł / szt.
szczotkowanie drewna 3D - kolor bezbarwny (dąb - wszystkie odmiany lub jesion)	GLOSSY + 250 zł/szt. GLASS + 150 zł/szt.
szczotkowanie drewna 3D + lakier kryjący RAL (dąb - standard, prosty lub jesion)	GLOSSY + 450 zł/szt. GLASS + 250 zł/szt.

Wentylacja:	
Podcięcie wentylacyjne (mini, zaokrąglone, wys. 10 mm)	X
Prześwit 15 mm (na całej szerokości skrzydła)	+ 60 zł
Prześwit 15 mm + podcięcie wentylacyjne (mini, 10 mm)	X
Wentylacja indyw. / maxi (prześw. + podc. wg proj. np. 220 cm <sup>2</sup> )	X
Tuleje wentylacyjne	X
Kratka wentylacyjna	X
Próg samoopadowy	X

Zmiany konstrukcyjne:	
Wypełnienie wzmocnione (z płyty wiórowej pełnej lub innej, wymagane zawiasy wzmocnione!)	X
Wykończenie opasek od góry (S/R)	+ 50 zł / 1 stronę
Opaski TOP UP	+ 275 zł
Opaski R z regulacją 5 cm	+ 100 zł
Opaski R z 2 wpust. - „C”	+ 150 zł
Opaski R o dług. 250 cm	+ 250 zł

Dopłaty do GŁĘBOKOŚCI OŚCIEŻNIC (grubości ścian, w zakresach np. 10(-12), 11(-13), 12(-14),...)	-> patrz strona 11 (wymiarowanie)
---	-----------------------------------

DRZWI ODWROTNE (* cena nie obejmuje ceny wymaganych zawiasów chowanych i zamka magnetycznego, dopłata obejmuje zmianę wysokości standardowej na 206,8 lub 204,4 cm)	X
---	---

AKCESORIA I WYPOSAŻENIE:	
Szyba laminowana LAM-ESG HART - do modelu GLOSSY (matowa lub przezroczysta, kolor zbliżony do szyb VSG w innych modelach)	+ 1000 zł
Szyba laminowana czarna LAM-ESG HART - do modelu GLOSSY (z folią czarną, kolor zbliżony do czarnych szyb VSG w innych modelach)	+ 1200 zł
Szyba laminowana LAM-ESG HART - do modelu GLASS (matowa lub przezroczysta, kolor zbliżony do szyb VSG w innych modelach)	+ 1200 zł
Szyba laminowana czarna LAM-ESG HART - do modelu GLASS (z folią czarną, kolor zbliżony do czarnych szyb VSG w innych modelach)	+ 1450 zł
Zamek WC do szkła - model GLASS	+ 250 zł
Zamek wkładka PZ do szkła (bez kosztu wkładki) - model GLASS	bez dop.
Wkładka standard do zamka do szkła 2-stronna - model GLASS	+ 200 zł
Zawiasy kolor czarny - model GLOSSY	+ 200 zł
Zamek (z klamką) + zawiasy kolor czarny - model GLASS	+ 350 zł
Zamek magnetyczny - kol. srebrny (standard) - model GLOSSY	+ 80 zł / szt.
Zamek magnetyczny - kol. czarny lub biały - model GLOSSY	+ 130 zł / szt.
Rygiel z gałką do szkła dla skrzydła biernego - model GLASS (drzwi 2-skrzydłowe, kolor stal nierdzewna, cena za 1 szt., sugerowane 2 zamki)	+ 550 zł / szt.

Zmiany wymiarowe drzwi (dot. pojedynczych sztuk lub wszystkich pozycji z zamówienia, określenie wszystkie - dotyczy zamówień jedynie powyżej 3 szt.)	1 szt. (dop. do 1 szt.)	wszystkie (do każdej szt.)
Zmniejszenie wysokości standardowej (205 cm) do 202, 203 lub 204 cm	+ 250 zł	+ 150 zł
Zmniejszenie wysokości pow. 3 cm	wycena indyw. (od 250 zł / szt.)	
Zwiększenie wysokości standardowej (205 cm) do 206,5 cm (dotyczy jedynie drzwi standardowych, nie odwrotnych)	+ 250 zł	+ 150 zł
Zmiana szerokości standardowej na wymiar „połowiczny” - tj. „65”, „75”, „85” cm	+ 250 zł	+ 150 zł
Szerokość „inwestycyjna” - „95” (szer. „90” wg PNB*) i „100” (sprawdź konieczność zastosowania zawiasów wzmocnionych!)	+ 250 zł	+ 150 zł
Drzwi dwuskrzydłowe / z dostawką otwieraną (2 skrzydła pod wymiar lub 1 szt. standard + 2-gie pod wymiar o szerokości powyżej 45 cm)	+ 100 %	
Drzwi z dostawką otwieraną (1 skrzydło standard + 2-gie pod wymiar o szerokości poniżej 45 cm, możliwość wykonania dostawki pełnej - zapytaj o cenę)	GLOSSY + 75 % GLASS + 100 %	

	GLOSSY 15, 25 ESG HART	GLASS ESG HART
<b>FORNIRY:</b>		
- dqb cętkowany bezb. nowości	3099 zł	3049 zł
- dqb standard	3199 zł	3149 zł
- jesion jasny		
- dqb prosty select	+ 100 zł	+ 50 zł
- orzech amerykański		
- dqb sękaty	+ 200 zł	+ 100 zł
<b>LAKIERY:</b>		
grupa podstawowa (RAL: 9003, 9001, 9010, 9016 7038, 7040, 7042, 7047)	3095 zł	3045 zł
grupa EX - P1 (pozostałe RAL - jasne)	+ 250 zł	+ 125 zł
grupa EX - P2 (pozostałe RAL - intensywne)	+ 700 zł	+ 350 zł

Wszystkie podane kwoty są cenami NETTO (nie zawierają VAT)

# MAXIMAL F



MAXIMAL FR



MAXIMAL FH



MAXIMAL FV



MAXIMAL GLASS

# SIMPLE DOOR

www.simpledoor.pl

**MAXIMAL F (FULL)** - to podobnie jak MAXIMAL GLASS, model o maksymalnej szerokości środkowego elementu konstrukcyjnego, gdzie szybę zastąpiono „pełnym” panelem z płyty mdf;  
Boczne elementy drewniane o szerokości 15 cm, z pionowym ułożeniem forniru;

Wersje:

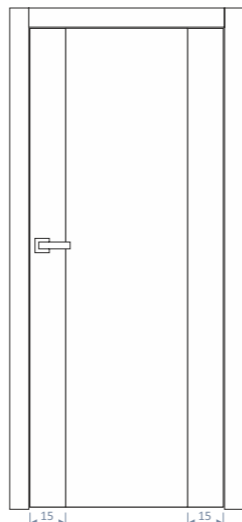
- R** - z panelem lakierowanym
- V** - z panelem fornirowanym w orientacji pionowej
- H** - z panelem fornirowanym w orientacji pionowej

**Ułożenie forniru na bocznych elementach - tylko w pionie;**  
Szybie / łączenie liści forniru w odbiciu lustrzanym.  
(\* Wybrane forniry - możliwe łączenie na panelu z OBROTEM 180° - bez dopłaty);

Zmiana szerokości skrzydła przez zmianę szerokości panela.

Możliwość wykonania wersji przeszklonej -> patrz DRZWI PRZESZKLONE - MAXIMAL GLASS

Konstrukcja skrzydła: panel mdf o grubości 16 mm, stanowiący konstrukcję skrzydła; ramiaki do szer. 15 cm z drewna klejonego warstwowo + płyty wierzchnie mdf 6 mm; System stabilizacji skrzydła (napinacz)  
-> dokładny opis patrz dział BUDOWA SKRZYDEŁ typu MINIMAL



Wszystkie podane kwoty są cenami NETTO (nie zawierają VAT)

# SIMPLE DOOR

www.simpledoor.pl

Standardowo: drzwi bezprzylgowe / bezfelcowe, ościeżnica standard, opaski szerokość 8 cm, zawiasy widoczne 3 szt. (stal nierdzewna), zamek mechaniczny (z wystającą zapadką i widoczną blachą zaczepową, kolor srebrny), uszczelki (biały, czarny, brąz, beż).  
Opcjonalne wyposażenie -> patrz tabele obok.

Kolorystyka:	
lakier bezbarwny SUPERMAT - głęboki mat drewna, połyskowość G0	+ 125 zł / szt.
barwienie wg palety SIMPLE	+ 125 zł / szt.
barwienie indywidualne (wg wzorca/ próbki, + dodatkowo koszt próbki -> patrz KOLORYSTYKA)	koszt próbki + 175 zł / szt.
szczotkowanie drewna 3D - kolor bezbarwny (dąb - wszystkie odmiany lub jesion)	+ 250 zł / szt.
szczotkowanie drewna 3D + lakier kryjący RAL (dąb - standard, prosty lub jesion)	+ 450 zł / szt.

Wentylacja:	
Podcięcie wentylacyjne (mini, zaokrąglone, wys. 10 mm)	+ 90 zł
Prześwit 15 mm (na całej szerokości skrzydła)	+ 60 zł
Prześwit 15 mm + podcięcie wentylacyjne (mini, 10 mm)	+ 150 zł
Wentylacja indyw. / maxi (prześw. + podc. wg proj. np. 220 cm <sup>2</sup> )	+ 200 zł
Tuleje wentylacyjne	ind.
Kratka wentylacyjna	ind.
Próg samoopadowy	X

Zmiany konstrukcyjne:	
Wypełnienie wzmocnione (z płyty wiórowej pełnej lub innej, wymagane zawiasy wzmocnione!)	+150 zł
Wykończenie opasek od góry (S/R)	+ 50 zł / 1 stronę
Opaski TOP UP	+ 275 zł
Opaski R z regulacją 5 cm	+ 100 zł
Opaski R z 2 wpust. - „C”	+ 150 zł
Opaski R o dług. 250 cm	+ 250 zł

Dopłaty do GŁĘBOKOŚCI OŚCIEŻNICY (grubości ścian, w zakresach np. 10(-12), 11(-13), 12(-14),...)	-> patrz strona 11 (wymiarowanie)
--	-----------------------------------

<b>DRZWI ODWROTNE</b> (* cena nie obejmuje ceny wymaganych zawiasów chowanych i zamka magnetycznego, dopłata obejmuje zmianę wysokości standardowej na 206,8 lub 204,4 cm)	+ 790* zł / szt.
---	------------------

AKCESORIA I WYPOSAŻENIE:	
Zawiasy chowane standard - kol. szary (3 szt.) (kol. chrom mat - ozn. prod.)	+ 270 zł / kpl.
Zawiasy chowane standard - kol. czarny lub biały (3 szt.)	+ 320 zł / kpl.
Zawiasy chowane wzmocnione - kol. szary (3 szt.)	+ 370 zł / kpl.
Zawiasy chowane wzmocnione - kol. czarny lub biały (3 szt.)	+ 420 zł / kpl.
Zamek magnetyczny - kol. srebrny (standard)	+ 80 zł / szt.
Zamek magnetyczny - kol. czarny lub biały	+ 130 zł / szt.

Szyba w kolorze czarnym (VSG 4.4.1 z folią czarną)	+ 245 zł
Zawiasy widoczne loft (3 szt., nośność 120 kg, ognioodporne, w kolorach: czarny - grafit, stal nierdzewna satyna, stal nierdzewna poler, złoty poler)	+ 150 zł / kpl.
Zawias niewidoczny ze zintegrowanym dociąganiem - kol. szary (1 szt., standard, z systemem samodomykania, z adaptacją skrzydła)	+ 550 zł
Elektrozaczep do zamka magnetycznego - awersyjny (NC - normally closed / bez nap. zamkn., 10-24 V, zamek wg ustaleń)	+ 750 zł
Elektrozaczep do zamka magnetycznego - rewersyjny (NO - normally opened / bez nap. otw., 12 lub 24 V, zamek wg ustaleń)	+ 1650 zł

Zmiany wymiarowe drzwi (dot. pojedynczych sztuk lub wszystkich pozycji z zamówienia, określenie wszystkie - dotyczy zamówień jedynie powyżej 3 szt.)	1 szt. (dop. do 1 szt.)	wszystkie (do każdej szt.)
Zmniejszenie wysokości standardowej (205 cm) do 202, 203 lub 204 cm	F + 100 zł GLASS + 150 zł	+ 50 zł
Zmniejszenie wysokości pow. 3 cm	wycena indyw. (od 250 zł / szt.)	
Zwiększenie wysokości standardowej (205 cm) do 206,5 cm (dotyczy jedynie drzwi standardowych, nie odwrotnych)	+ 150 zł	+ 100 zł
Zmiana szerokości standardowej na wymiar „połowiczny” - tj. „65”, „75”, „85” cm	F + 150 zł GLASS + 200 zł	+ 100 zł
Szerokość „inwestycyjna” - „95” (szer. „90” wg PNB*) i „100” (sprawdź konieczność zastosowania zawiasów wzmocnionych!)	F + 150 zł GLASS + 200 zł	+ 100 zł
Drzwi dwuskrzydłowe / z dostawką otwieraną (2 skrzydła pod wymiar lub 1 szt. standard + 2-gie pod wymiar o szerokości powyżej 45 cm)	+ 100 %	
Drzwi z dostawką otwieraną (1 skrzydło standard + 2-gie pod wymiar o szerokości poniżej 45 cm, możliwość wykonania dostawki pełnej - zapytaj o cenę)	+ 75 %	

	MAXIMAL FR, FV, FH	MAXIMAL GLASS
<b>FORNIRY:</b>		
- dqb cętkowany bezb. nowości	2349 zł	2699 zł
- dqb standard	2499 zł	2849 zł
- jesion jasny		
- dqb prosty select	+ 100 zł	
- orzech amerykański		
- dqb sękaty	+ 200 zł	
<b>LAKIERY:</b>		
grupa podstawowa (RAL: 9003, 9001, 9010, 9016 7038, 7040, 7042, 7047)	2445 zł	2795 zł
grupa EX - P1 (pozostałe RAL - jasne)	+ 250 zł	
grupa EX - P2 (pozostałe RAL - intensywne)	+ 700 zł	

Szczotkowanie drewna + lakier bezbarwny	Szczotkowanie drewna + lakier kryjący RAL	Dwukolorowość str. zewn. / wewn.
<input checked="" type="checkbox"/> 3D WOOD	<input checked="" type="checkbox"/> 3D RAL	<input checked="" type="checkbox"/> BI-2-SIDE
Odwrotny kierunek otwierania	Drzwi przesuwne - sys. naścienne	Invisible - z ościeżnicami niewidocznymi
<input checked="" type="checkbox"/>	<input checked="" type="checkbox"/>	<input checked="" type="checkbox"/> -> cofnięcie płaszczyzny panela!

Wszystkie podane kwoty są cenami NETTO (nie zawierają VAT)



**CLASSIC** - model o klasycznej konstrukcji ramowej z drewna, rama o szerokości 15 cm (dolny element równy pozostałym), bez listew mocujących panel lub szybę.

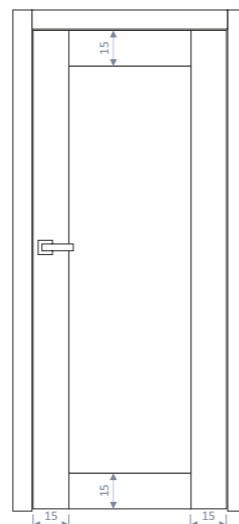
Wersje:

- FV** - bez szyby, z panelem mdf o pionowym układzie forniru;
- FH** - bez szyby, z panelem mdf o poziomym układzie forniru;
- FR** - bez szyby, z panelem mdf w lakierze kryjącym RAL;
- GLASS** - z szybą;

Zmiana szerokości skrzydła przez zmianę szerokości panela / szyby i poziomych elementów ramy.

**Ułożenie forniru: mieszane** - tj. boczne elementy - w pionie, środkowe - w poziomie;  
(\* Wybrane forniry - możliwe łączenie na panelu Z OBROTEM 180° - bez dopłaty);

Konstrukcja skrzydła: panel mdf o grubości 16 mm lub szyba klejona bezpieczna VSG 4.4.1 (gr. ~8,3 mm) matowa (standard) lub przezroczysta (opcjonalnie czarna - za dopłatą), wklejony w ramę stanowiącą konstrukcję skrzydła, wykonaną z drewna klejonego warstwowo oraz pokrytą wierzchnie mdf 6 mm; rama posiada widoczne łączenia elementów składowych; System stabilizacji skrzydła (napinacz);  
-> dokładny opis patrz dział BUDOWA SKRZYDEŁ typu CLASSIC



- Szczotkowanie drewna + lakier bezbarwny: **3D WOOD** ✓
- Szczotkowanie drewna + lakier kryjący RAL: **3D RAL** ✓
- Dwukolorowość str. zewn./ wewn.: **BI-2-SIDE** ✓
- Odwrotny kierunek otwierania: ✓
- Drzwi przesuwne - sys. naścienne: ✓
- Invisible - z ościeżnicami niewidocznymi: ✓

Standardowo: drzwi bezprzylgowe / bezfelcowe, ościeżnica standard, opaski szerokość 8 cm, zawiasy widoczne 3 szt. (stal nierdzewna), zamek mechaniczny (z wystającą zapadką i widoczną blachą zaczepową, kolor srebrny), uszczelki (biały, czarny, brąz, beż).  
Opcjonalne wyposażenie -> patrz tabele obok.

Kolorystyka:	
lakier bezbarwny SUPERMAT - głęboki mat drewna, połyskowość G0	+ 125 zł / szt.
barwienie wg palety SIMPLE	+ 125 zł / szt.
barwienie indywidualne (wg wzorca/ próbki, + dodatkowo koszt próbki -> patrz KOLORYSTYKA)	koszt próbki + 175 zł / szt.
szczotkowanie drewna 3D - kolor bezbarwny (dąb - wszystkie odmiany lub jesion)	FV, FH + 300 zł / szt. GLASS + 200 zł / szt.
szczotkowanie drewna 3D + lakier kryjący RAL (dąb - standard, prosty lub jesion)	FV, FH + 500 zł / szt. GLASS + 400 zł / szt.

Wentylacja:	
Podcięcie wentylacyjne (mini, zaokrąglone, wys. 10 mm)	+ 90 zł
Prześwit 15 mm (na całej szerokości skrzydła)	+ 60 zł
Prześwit 15 mm + podcięcie wentylacyjne (mini, 10 mm)	+ 150 zł
Wentylacja indyw. / maxi (prześw. + podc. wg proj. np. 220 cm <sup>2</sup> )	+ 200 zł
Tuleje wentylacyjne	ind.
Kratka wentylacyjna	ind.
Próg samoopadowy	+ 250 zł

Zmiany konstrukcyjne:	
Wypełnienie wzmocnione (z płyty wiórowej pełnej lub innej, wymagane zawiasy wzmocnione!)	+150 zł
Wykończenie opasek od góry (S/R)	+ 50 zł / 1 stronę
Opaski TOP UP	+ 275 zł
Opaski R z regulacją 5 cm	+ 100 zł
Opaski R z 2 wpust. - „C”	+ 150 zł
Opaski R o dług. 250 cm	+ 250 zł

Dopłaty do GŁĘBOKOŚCI OŚCIEŻNIC (grubości ścian, w zakresach np. 10(-12), 11(-13), 12(-14),...)	-> patrz strona 11 (wymiarowanie)
---	-----------------------------------

<b>DRZWI ODWROTNE</b> (* cena nie obejmuje ceny wymaganych zawiasów chowanych i zamka magnetycznego, dopłata obejmuje zmianę wysokości standardowej na 206,8 lub 204,4 cm)	+ 790* zł / szt.
---	------------------

AKCESORIA I WYPOSAŻENIE:	
Zawiasy chowane standard - kol. szary (3 szt.) (kol. chrom mat - ozn. prod.)	+ 270 zł / kpl.
Zawiasy chowane standard - kol. czarny lub biały (3 szt.)	+ 320 zł / kpl.
Zawiasy chowane wzmocnione - kol. szary (3 szt.)	+ 370 zł / kpl.
Zawiasy chowane wzmocnione - kol. czarny lub biały (3 szt.)	+ 420 zł / kpl.
Zamek magnetyczny - kol. srebrny (standard)	+ 80 zł / szt.
Zamek magnetyczny - kol. czarny lub biały	+ 130 zł / szt.

Szyba w kolorze czarnym (VSG 4.4.1 z folią czarną)	+ 295 zł
Zawiasy widoczne loft (3 szt., nośność 120 kg, ognioodporne, w kolorach: czarny - grafit, stal nierdzewna satyna, stal nierdzewna poler, złoty poler)	+ 150 zł / kpl.
Zawias niewidoczny ze zintegrowanym dociąganiem - kol. szary (1 szt., standard, z systemem samodomykania, z adaptacją skrzydła)	+ 550 zł
Elektrozaczep do zamka magnetycznego - awersyjny (NC - normally closed / bez nap. zamkn., 10-24 V, zamek wg ustaleń)	+ 750 zł
Elektrozaczep do zamka magnetycznego - rewersyjny (NO - normally opened / bez nap. otw., 12 lub 24 V, zamek wg ustaleń)	+ 1650 zł

Zmiany wymiarowe drzwi (dot. pojedynczych sztuk lub wszystkich pozycji z zamówienia, określenie wszystkie - dotyczy zamówień jedynie powyżej 3 szt.)	1 szt. (dop. do 1 szt.)	wszystkie (do każdej szt.)
Zmniejszenie wysokości standardowej (205 cm) do 202, 203 lub 204 cm	FR/V/H + 100 zł GLASS + 150 zł	+ 50 zł
Zmniejszenie wysokości pow. 3 cm	wycena indyw. (od 250 zł / szt.)	
Zwiększenie wysokości standardowej (205 cm) do 206,5 cm (dotyczy jedynie drzwi standardowych, nie odwrotnych)	+ 150 zł	+ 100 zł
Zmiana szerokości standardowej na wymiar „połowiczny” - tj. „65”, „75”, „85” cm	+ 150 zł	+ 100 zł
Szerokość „inwestycyjna” - „95” (szer. „90” wg PNB*) i „100” (sprawdź konieczność zastosowania zawiasów wzmocnionych!)	+ 150 zł	+ 100 zł
Drzwi dwuskrzydłowe / z dostawką otwieraną (2 skrzydła pod wymiar lub 1 szt. standard + 2-gie pod wymiar o szerokości powyżej 45 cm)	+ 100 %	
Drzwi z dostawką otwieraną (1 skrzydło standard + 2-gie pod wymiar o szerokości poniżej 45 cm, możliwość wykonania dostawki pełnej - zapytaj o cenę)	+ 75 %	

	CLASSIC FV, FH, FR	CLASSIC GLASS
<b>FORMIRY:</b>		
- dqb cętkowany bezb. nowości	2549 zł	2849 zł
- dqb standard	2699 zł	2999 zł
- jesion jasny		
- dqb prosty select	+ 100 zł	
- orzech amerykański		
- dqb sękaty	+ 200 zł	
<b>LAKIERY:</b>		
grupa podstawowa (RAL: 9003, 9001, 9010, 9016 7038, 7040, 7042, 7047)	2645 zł	2945 zł
grupa EX - P1 (pozostałe RAL - jasne)	+ 250 zł	
grupa EX - P2 (pozostałe RAL - intensywne)	+ 700 zł	

Wszystkie podane kwoty są cenami NETTO (nie zawierają VAT)



**NEW CLASSIC** - stylizowane - tj. posiadające ozdobne frezowania ramy po wewnętrznej jej stronie, o przekroju prostokątnym 6 x 6 mm. Imitujący konstrukcję ramową z drewna, dzięki czemu nie posiada żadnych widocznych łączy pomiędzy jej elementami oraz panelem.  
Dzięki innowacyjnej konstrukcji warstwowej budowie skrzydła, posiadającej jedynie wewnętrzną ramę z drewna, a także brak listew mocujących panel (szybę) i tym samym całkowity brak plastycznych mas ukrywających połączenia poszczególnych elementów ramy oraz ramy i panela, zupełnie wyeliminowana została możliwość powstawania pęknięć w miejscach ww. łączy!  
Model dostępny tylko w lakierach kryjących!

Dzięki innowacyjnej konstrukcji warstwowej budowie skrzydła, posiadającej jedynie wewnętrzną ramę z drewna, a także brak listew mocujących panel (szybę) i tym samym całkowity brak plastycznych mas ukrywających połączenia poszczególnych elementów ramy oraz ramy i panela, zupełnie wyeliminowana została możliwość powstawania pęknięć w miejscach ww. łączy!  
Model dostępny tylko w lakierach kryjących!

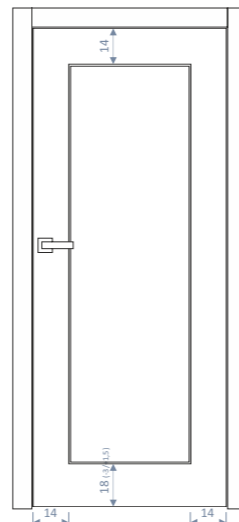
Wersje:

**FR** - z panelem mdf w lakierze kryjącym RAL;

**GLASS** - z szybą, bez listew przyszybowych!;

Zmiana szerokości skrzydła przez zmianę szerokości panela / szyby i skrzydła na jego/jej szerokości;  
Zmiana wysokości skrzydła przez zmianę wymiaru dolnego elementu ramy - tj. dla wymiaru standardowego 205 cm, wysokość ta wynosi 18 cm i podlega korekcie -3/+1,8 cm\*\*SP (zachowanie tej zasady zależy jednak od producenta i istnieje prawdopodobieństwo zachowania równych wymiarów po całym obwodzie ramy);

Konstrukcja skrzydła: wielowarstwowa z płyt mdf 16 i 12 mm, panel z mdf 16 mm lub szyba klejona bezpieczna VSG 4.4.1 (grubość ~8,3 mm) matowa (standard) lub przezroczysta (opcjonalnie czarna - za dopłatą), wklejona w wewnętrzną ramę wykonaną z drewna klejonego warstwowo; System stabilizacji skrzydła (napinacz);  
-> dokładny opis patrz dział BUDOWA SKRZYDEŁ typu NEW CLASSIC



Szczotkowanie drewna + lakier bezbarwny	Szczotkowanie drewna + lakier kryjący RAL	Dwukolorowość str. zewn./ wewn.
<input checked="" type="checkbox"/> 3D WOOD	<input checked="" type="checkbox"/> 3D RAL	<input checked="" type="checkbox"/> BI-2-SIDE
Odwrotny kierunek otwierania	Drzwi przesuwne - sys. naścienne	Invisible - z ościeżnicami niewidocznymi
<input checked="" type="checkbox"/>	<input checked="" type="checkbox"/>	<input checked="" type="checkbox"/>

Standardowo: drzwi bezprzylgowe / bezfelcowe, ościeżnica standard, opaski szerokość 8 cm, zawiasy widoczne 3 szt. (stal nierdzewna), zamek mechaniczny (z wystającą zapadką i widoczną blachą zaczepową, kolor srebrny), uszczelki (biały, czarny, brąz, beż).  
Opcjonalne wyposażenie -> patrz tabele obok.

Kolorystyka:	
lakier bezbarwny SUPERMAT - głęboki mat drewna, połyskowość G0	X
barwienie wg palety SIMPLE	X
barwienie indywidualne (wg wzorca/ próbki, + dodatkowo koszt próbki -> patrz KOLORYSTYKA)	X
szczotkowanie drewna 3D - kolor bezbarwny (dąb - standard, prosty, sękaty lub jesion)	X
szczotkowanie drewna 3D + lakier kryjący RAL (dąb - standard, prosty lub jesion)	X

Wentylacja:	
Podcięcie wentylacyjne (mini, zaokrąglone, wys. 10 mm)	+ 90 zł
Prześwit 15 mm (na całej szerokości skrzydła)	+ 60 zł
Prześwit 15 mm + podcięcie wentylacyjne (mini, 10 mm)	+ 150 zł
Wentylacja indyw. / maxi (prześw. + podc. wg proj. np. 220 cm <sup>2</sup> )	+ 200 zł
Tuleje wentylacyjne	ind.
Kratka wentylacyjna	ind.
Próg samoopadowy	+ 250 zł

Zmiany konstrukcyjne:	
Wypełnienie wzmocnione (z płyty wiórowej pełnej lub innej, wymagane zawiasy wzmocnione!)	X
Wykończenie opasek od góry (S/R)	+ 50 zł / 1 stronę
Opaski TOP UP	+ 275 zł
Opaski R z regulacją 5 cm	+ 100 zł
Opaski R z 2 wpust. - „C”	+ 150 zł
Opaski R o dług. 250 cm	+ 250 zł

Dopłaty do GŁĘBOKOŚCI OŚCIEŻNIC (grubości ścian, w zakresach np. 10(-12), 11(-13), 12(-14),...)	-> patrz strona 11 (wymiarowanie)
---	-----------------------------------

<b>DRZWI ODWROTNE</b> (* cena nie obejmuje ceny wymaganych zawiasów chowanych i zamka magnetycznego, dopłata obejmuje zmianę wysokości standardowej na 206,8 lub 204,4 cm)	+ 790* zł / szt.
---	------------------

AKCESORIA I WYPOSAŻENIE:	
Zawiasy chowane standard - kol. szary (3 szt.) (kol. chrom mat - ozn. prod.)	+ 270 zł / kpl.
Zawiasy chowane standard - kol. czarny lub biały (3 szt.)	+ 320 zł / kpl.
Zawiasy chowane wzmocnione - kol. szary (3 szt.)	+ 370 zł / kpl.
Zawiasy chowane wzmocnione - kol. czarny lub biały (3 szt.)	+ 420 zł / kpl.
Zamek magnetyczny - kol. srebrny (standard)	+ 80 zł / szt.
Zamek magnetyczny - kol. czarny lub biały	+ 130 zł / szt.

Szyba w kolorze czarnym (VSG 4.4.1 z folią czarną)	+ 295 zł
Zawiasy widoczne loft (3 szt., nośność 120 kg, ognioodporne, w kolorach: czarny - grafit, stal nierdzewna satyna, stal nierdzewna poler, złoty poler)	+ 150 zł / kpl.
Zawias niewidoczny ze zintegrowanym dociąganiem - kol. szary (1 szt., standard, z systemem samodomykania, z adaptacją skrzydła)	+ 550 zł
Elektrozaczep do zamka magnetycznego - awersyjny (NC - normally closed / bez nap. zamkn., 10-24 V, zamek wg ustaleń)	+ 750 zł
Elektrozaczep do zamka magnetycznego - rewersyjny (NO - normally opened / bez nap. otw., 12 lub 24 V, zamek wg ustaleń)	+ 1650 zł

Zmiany wymiarowe drzwi (dot. pojedynczych sztuk lub wszystkich pozycji z zamówienia, określenie wszystkie - dotyczy zamówień jedynie powyżej 3 szt.)	1 szt. (dop. do 1 szt.)	wszystkie (do każdej szt.)
Zmniejszenie wysokości standardowej (205 cm) do 202, 203 lub 204 cm	FR + 100 zł GLASS + 150 zł	+ 50 zł
Zmniejszenie wysokości pow. 3 cm		X
Zwiększenie wysokości standardowej (205 cm) do 206,5 cm (dotyczy jedynie drzwi standardowych, nie odwrotnych)	+ 150 zł	+ 100 zł
Zmiana szerokości standardowej na wymiar „połowiczny” - tj. „65”, „75”, „85” cm	+ 250 zł	+ 100 zł
Szerokość „inwestycyjna” - „95” (szer. „90” wg PNB*) i „100” (konieczność zastosowania zawiasów wzmocnionych!)	+ 250 zł	+ 150 zł
Drzwi dwuskrzydłowe / z dostawką otwieraną (2 skrzydła pod wymiar lub 1 szt. standard + 2-gie pod wymiar o szerokości powyżej 45 cm)		+ 100 %
Drzwi z dostawką otwieraną (1 skrzydło standard + 2-gie pod wymiar o szerokości poniżej 45 cm, możliwość wykonania dostawki pełnej - zapytaj o cenę)		+ 100 %

	CLASSIC FV, FH, FR	CLASSIC GLASS
<b>FORNIRY:</b>		
- dqb cętkowany bezb. nowości!	X	X
- dqb standard	X	X
- jesion jasny	X	X
- dqb prosty select		X
- orzech amerykański		X
- dqb sękaty		X
<b>LAKIERY:</b>		
grupa podstawowa (RAL: 9003, 9001, 9010, 9016 7038, 7040, 7042, 7047)	3095 zł	3395 zł
grupa EX - P1 (pozostałe RAL - jasne)	+ 250 zł	
grupa EX - P2 (pozostałe RAL - intensywne)	+ 700 zł	

Wszystkie podane kwoty są cenami NETTO (nie zawierają VAT)



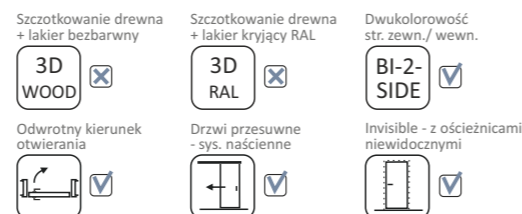
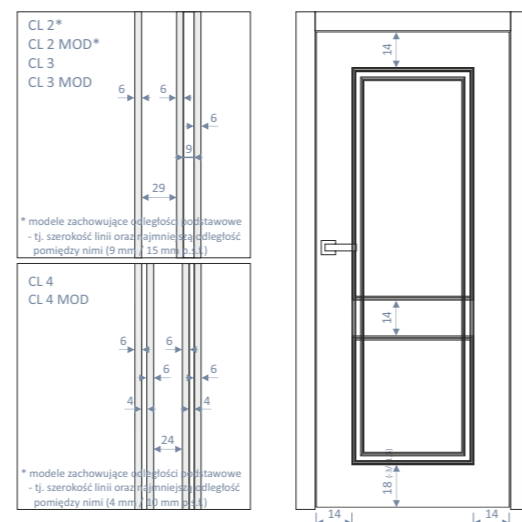


**ILLUSION CLASSIC** - to podobnie jak model ILLUSION, drzwi pełne o jednolitej powierzchni z frezowanymi na ich płaszczyźnie płytkami i nieco szerszymi niż w modelu LINEAR liniami, o przekroju w kształcie litery „U” i wymiarach około 6x1,5 mm;  
To modele stwarzające iluzję klasycznych drzwi z ramą (w stylu CLASSIC / NEW CLASSIC), z zarysem ramy / kasetonu 14 cm od krawędzi bocznych i górnej oraz 18 cm od dolnej;  
Wykończenie tylko w lakierach kryjących RAL;

Wersje:  
**CL2** - zarys ramy / kasetonu składający się z 2 linii z odstępem pomiędzy nimi 9 mm (15 mm między ścieżkami frezowania);  
**CL 2 MOD** - model jw. z podziałem na 2 kasetony i odstępem między nimi (imitacją szprosu) 14 cm;  
**CL 3** - zarys ramy / kasetonu składający się z 3 linii z odstępem pomiędzy zewnętrznymi 9 mm (15 mm p. ś.f.) oraz pomiędzy środkową a wewnętrzną 29 mm (35 mm p. ś.f.);  
**CL 3 MOD** - model jw. z podziałem na 2 kasetony (jak w CL2);  
**CL 4** - zarys ramy / kasetonu składający się z 4 linii gdzie węższe odstępy wynoszą 4 mm (10 mm p. ś.f.) oraz szerszy 24 mm (30 mm p. ś.f.);  
**CL 4 MOD** - model jw. z podziałem na 2 kasetony (jak w CL2);

Zmiana szerokości poprzez zmianę szerokości imitowanego kasetonu;  
Zmiana wysokości poprzez zmianę odległości od najbliższej usytuowanej linii do dolnej krawędzi skrzydła - tj. dla wymiaru standardowego 205 cm, odległość ta jest 3 cm wyższa niż pozostałe (\*50 ze względów technologicznych, zachowanie tej zasady zależy od producenta i istnieje prawdopodobieństwo zachowania równych odległości);

Konstrukcja skrzydła: rama z drewna klejonego warstwowo (5-13 cm) + płyty wierzchnie mdf 6 mm, System stabilizacji skrzydła (napinacz), wypełnienie płyta wiórowa otworowana\*50 lub materiały innego typu -> dokładny opis patrz dział BUDOWA SKRZYDEŁ typu FLAT



	ILLUSION CL 2	ILLUSION CL 3, CL 4, CL 2 MOD	ILLUSION CL 3 MOD, CL 4 MOD
<b>FORMIERY:</b>			
- dqb cętkowany bezb. nowość!	X	X	X
- dqb standard	X	X	X
- jesion jasny	X	X	X
- dqb prosty select		X	
- orzech amerykański		X	
- dqb sękaty		X	
<b>LAKIERY:</b>			
grupa podstawowa (RAL: 9003, 9001, 9010, 9016 7038, 7040, 7042, 7047)	2545 zł	2645 zł	2845 zł
grupa EX - P1 (pozostałe RAL - jasne)		+ 250 zł	
grupa EX - P2 (pozostałe RAL - intensywne)		+ 700 zł	

Standardowo: drzwi bezprzylgowe / bezfelcowe, ościeżnica standard, opaski szerokość 8 cm, zawiasy widoczne 3 szt. (stal nierdzewna), zamek mechaniczny (z wystającą zapadką i widoczną blachą zaczepową, kolor srebrny), uszczelki (biały, czarny, brąz, beż).  
Opcjonalne wyposażenie -> patrz tabele obok.

KOLORYSTYKA:	
lakier bezbarwny SUPERMAT - głęboki mat drewna, połyskowość G0	X
barwienie wg palety SIMPLE	X
barwienie indywidualne (wg wzorca/ próbki, + dodatkowo koszt próbki -> patrz KOLORYSTYKA)	X
szcztokowanie drewna 3D - kolor bezbarwny (dąb - standard, prosty, sękaty lub jesion)	X
szcztokowanie drewna 3D + lakier kryjący RAL (dąb - standard, prosty lub jesion)	X

WENTYLACJA:	
Podcięcie wentylacyjne (mini, zaokrąglone, wys. 10 mm)	+ 90 zł
Prześwit 15 mm (na całej szerokości skrzydła)	+ 60 zł
Prześwit 15 mm + podcięcie wentylacyjne (mini, 10 mm)	+ 150 zł
Wentylacja indyw. / maxi (prześw. + podc. wg proj. np. 220 cm <sup>2</sup> )	+ 200 zł
Tuleje wentylacyjne	ind.
Kratka wentylacyjna	ind.
Próg samoopadowy	+ 250 zł

ZMIANY KONSTRUKCYJNE:	
Wypełnienie wzmocnione (z płyty wiórowej pełnej lub inne, wymagane zawiasy wzmocnione!)	+150 zł
Wykończenie opasek od góry (S/R)	+ 50 zł / 1 stronę
Opaski TOP UP	+ 275 zł
Opaski R z regulacją 5 cm	+ 100 zł
Opaski R z 2 wpust. - „C”	+ 150 zł
Opaski R o dług. 250 cm	+ 250 zł

Dopłaty do GŁĘBOKOŚCI OŚCIEŻNIC (grubości ścian, w zakresach np. 10(-12), 11(-13), 12(-14),...)	-> patrz strona 11 (wymiarowanie)
---	-----------------------------------

<b>DRZWI ODWROTNE</b> (* cena nie obejmuje ceny wymaganych zawiasów chowanych i zamka magnetycznego, dopłata obejmuje zmianę wysokości standardowej na 206,8 lub 204,4 cm)	+ 790* zł / szt.
--	------------------

AKCESORIA I WYPOSAŻENIE:	
Zawiasy chowane standard - kol. szary (3 szt.) (kol. chrom mat - ozn. prod.)	+ 270 zł / kpl.
Zawiasy chowane standard - kol. czarny lub biały (3 szt.)	+ 320 zł / kpl.
Zawiasy chowane wzmocnione - kol. szary (3 szt.)	+ 370 zł / kpl.
Zawiasy chowane wzmocnione - kol. czarny lub biały (3 szt.)	+ 420 zł / kpl.
Zamek magnetyczny - kol. srebrny (standard)	+ 80 zł / szt.
Zamek magnetyczny - kol. czarny lub biały	+ 130 zł / szt.

Zawiasy widoczne loft (3 szt., nośność 120 kg, ognioodporne, w kolorach: czarny - grafit, stal nierdzewna satyna, stal nierdzewna poler, złoty poler)	+ 150 zł / kpl.
Zawias niewidoczny ze zintegrowanym dociąganiem - kol. szary (1 szt., standard, z systemem samodomykania, z adaptacją skrzydła)	+ 550 zł
Elektrozaczep do zamka magnetycznego - awersyjny (NC - normally closed / bez nap. zamkn., 10-24 V, zamek wg ustaleń)	+ 750 zł
Elektrozaczep do zamka magnetycznego - rewersyjny (NO - normally opened / bez nap. otw., 12 lub 24 V, zamek wg ustaleń)	+ 1650 zł

ZMIANY WYMIAROWE DRZWI (dot. pojedynczych sztuk lub wszystkich pozycji z zamówienia, określenie wszystkie - dotyczy zamówień jedynie powyżej 3 szt.)	1 szt. (dop. do 1 szt.)	wszystkie (do każdej szt.)
Zmniejszenie wysokości standardowej (205 cm) do 202, 203 lub 204 cm	+ 100 zł	+ 50 zł
Zmniejszenie wysokości pow. 3 cm	wycena indyw. (od 250 zł / szt.)	
Zwiększenie wysokości standardowej (205 cm) do 206,5 cm (dotyczy jedynie drzwi standardowych, nie odwrotnych)	+ 150 zł	+ 100 zł
Zmiana szerokości standardowej na wymiar „połowiczny” - tj. „65”, „75”, „85” cm	+ 200 zł	+ 100 zł
Szerokość „inwestycyjna” - „95” (szer. „90” wg PNB*) i „100” (sprawdź konieczność zastosowania zawiasów wzmocnionych!)	+ 150 zł	+ 100 zł
Drzwi dwuskrzydłowe / z dostawką otwieraną (2 skrzydła pod wymiar lub 1 szt. standard + 2-gie pod wymiar o szerokości powyżej 45 cm)	+ 100 %	
Drzwi z dostawką otwieraną (1 skrzydło standard + 2-gie pod wymiar o szerokości poniżej 45 cm, możliwość wykonania dostawki gładkiej - zapytaj o cenę)	X	



**MODIFIC** - podobnie jak model CLASSIC, o klasycznej konstrukcji ramowej z drewna o szer. 15 cm, z wypełnieniem stanowiącym kombinację szyb i paneli (montowanych bez jakichkolwiek listew mocujących); wyznacznikiem podziału jest ilość szyb - S lub ilość paneli (szprosów) - P

Wersje:  
**MINI** - z wąskimi szybkami o symetrycznym rozkładzie, montowanymi naprzemiennie z panelami;  
**MAXI** - z wąskimi panelami (szprosami) o symetrycznym rozkładzie, przyklejanymi na powierzchni dużej szyby;

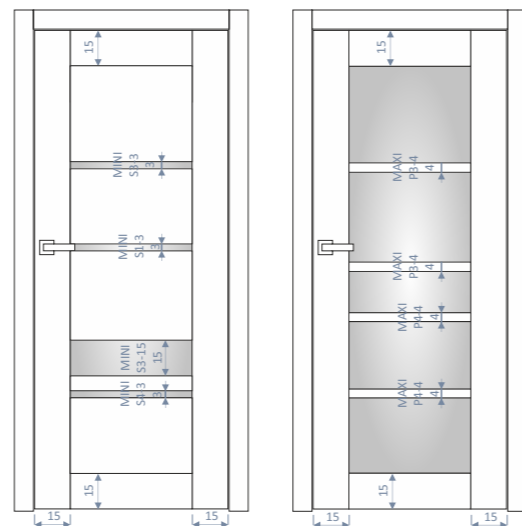
**MINI S3-3** - 3 szyby o wys. 3 cm;  
**MINI S3-15** - 3 szyby o wys. 15 cm;  
**MINI S1-8** - 1 szyba o wys. 8 cm - na wysokości klamki;  
**MAXI P3-4** - 3 panele (szpros) o wys. 4 cm;  
**MAXI P4-4** - 4 panele o wys. 4 cm;

Zmiana szerokości skrzydła przez zmianę szerokości szyb i paneli wraz z poziomymi elementami ramy.

**Ułożenie forniru: mieszane** - tj. boczne elementy - w pionie, środkowe - w poziomie;  
Możliwość wykonania wersji „pełnej” (FH) - tj. zastąpienia szyb panelami o grubości szyby - wyceny indyw.;

Konstrukcja skrzydła: jak model CLASSIC + wypełnienie z szyb (-y) VSG 4.4.1 (gr. ~8,3 mm) matowych (standard) lub przezroczystych (opcjonalnie czarnych - za dopłatą) oraz płyt mdf o gr. 16 mm; System stabilizacji skrzydła (napinacz);

-> dokładny opis patrz dział BUDOWA SKRZYDEŁ typu CLASSIC



Standardowo: drzwi bezprzylgowe / bezfelcowe, ościeżnica standard, opaski szerokość 8 cm, zawiasy widoczne 3 szt. (stal nierdzewna), zamek mechaniczny (z wystającą zapadką i widoczną blachą zaczepową, kolor srebrny), uszczelki (biały, czarny, brąz, beż).  
Opcjonalne wyposażenie -> patrz tabele obok.

Kolorystyka:	
lakier bezbarwny SUPERMAT - głęboki mat drewna, połyskowość G0	+ 125 zł / szt.
barwienie wg palety SIMPLE	+ 125 zł / szt.
barwienie indywidualne (wg wzorca/ próbki, + dodatkowo koszt próbki -> patrz KOLORYSTYKA)	koszt próbki + 175 zł / szt.
szcztokowanie drewna 3D - kolor bezbarwny (dąb - wszystkie odmiany lub jesion)	MINI, REG + 300 zł / szt. MAXI + 200 zł / szt.
szcztokowanie drewna 3D + lakier kryjący RAL (dąb - standard, prosty lub jesion)	MINI, REG + 500 zł / szt. MAXI + 400 zł / szt.

Wentylacja:	
Podcięcie wentylacyjne (mini, zaokrąglone, wys. 10 mm)	+ 90 zł
Prześwit 15 mm (na całej szerokości skrzydła)	+ 60 zł
Prześwit 15 mm + podcięcie wentylacyjne (mini, 10 mm)	+ 150 zł
Wentylacja indyw. / maxi (prześw. + podc. wg proj. np. 220 cm <sup>2</sup> )	+ 200 zł
Tuleje wentylacyjne	ind.
Kratka wentylacyjna	ind.
Próg samoopadowy	+ 250 zł

Zmiany konstrukcyjne:	
Wypełnienie wzmocnione (z płyty wiórowej pełnej lub inne, wymagane zawiasy wzmocnione!)	+150 zł
Wykończenie opasek od góry (S/R)	+ 50 zł / 1 stronę
Opaski TOP UP	+ 275 zł
Opaski R z regulacją 5 cm	+ 100 zł
Opaski R z 2 wpust. - „C”	+ 150 zł
Opaski R o dług. 250 cm	+ 250 zł

Dopłaty do GŁĘBOKOŚCI OŚCIEŻNIC (grubości ścian, w zakresach np. 10(-12), 11(-13), 12(-14),...)	-> patrz strona 11 (wymiarowanie)
---	-----------------------------------

<b>DRZWI ODWROTNE</b> (* cena nie obejmuje ceny wymaganych zawiasów chowanych i zamka magnetycznego, dopłata obejmuje zmianę wysokości standardowej na 206,8 lub 204,4 cm)	+ 790* zł / szt.
---	------------------

AKCESORIA I WYPOSAŻENIE:	
Zawiasy chowane standard - kol. szary (3 szt.) (kol. chrom mat - ozn. prod.)	+ 270 zł / kpl.
Zawiasy chowane standard - kol. czarny lub biały (3 szt.)	+ 320 zł / kpl.
Zawiasy chowane wzmocnione - kol. szary (3 szt.)	+ 370 zł / kpl.
Zawiasy chowane wzmocnione - kol. czarny lub biały (3 szt.)	+ 420 zł / kpl.
Zamek magnetyczny - kol. srebrny (standard)	+ 80 zł / szt.
Zamek magnetyczny - kol. czarny lub biały	+ 130 zł / szt.

Szyby w kolorze czarnym (VSG 4.4.1 z folią czarną)	MINI + 175 zł MAXI + 245 zł
--	--------------------------------

Zawiasy widoczne loft (3 szt., nośność 120 kg, ognioodporne, w kolorach: czarny - grafit, stal nierdzewna satyna, stal nierdzewna poler, złoty poler)	+ 150 zł / kpl.
---	-----------------

Zawias niewidoczny ze zintegrowanym dociąganiem - kol. szary (1 szt., standard, z systemem samodomykania, z adaptacją skrzydła)	+ 550 zł
---	----------

Elektrozaczep do zamka magnetycznego - awersyjny (NC - normally closed / bez nap. zamkn., 10-24 V, zamek wg ustaleń)	+ 750 zł
--	----------

Elektrozaczep do zamka magnetycznego - rewersyjny (NO - normally opened / bez nap. otw., 12 lub 24 V, zamek wg ustaleń)	+ 1650 zł
---	-----------

Zmiany wymiarowe drzwi (dot. pojedynczych sztuk lub wszystkich pozycji z zamówienia, określenie wszystkie - dotyczy zamówień jedynie powyżej 3 szt.)	1 szt. (dop. do 1 szt.)	wszystkie (do każdej szt.)
Zmniejszenie wysokości standardowej (205 cm) do 202, 203 lub 204 cm	MINI + 250 zł MAXI + 150 zł	MINI + 100 zł MAXI + 50 zł

Zmniejszenie wysokości pow. 3 cm	wycena indyw. (od 250 zł / szt.)	
----------------------------------	----------------------------------	--

Zwiększenie wysokości standardowej (205 cm) do 206,5 cm (dotyczy jedynie drzwi standardowych, nie odwrotnych)	MINI + 250 zł MAXI + 150 zł	MINI + 100 zł MAXI + 50 zł
---	--------------------------------	-------------------------------

Zmiana szerokości standardowej na wymiar „połowiczny” - tj. „65”, „75”, „85” cm	MINI + 250 zł MAXI + 150 zł	MINI + 100 zł MAXI + 50 zł
---	--------------------------------	-------------------------------

Szerokość „inwestycyjna” - „95” (szer. „90” wg PNB*) i „100” (sprawdź konieczność zastosowania zawiasów wzmocnionych!)	MINI + 250 zł MAXI + 150 zł	MINI + 100 zł MAXI + 50 zł
--	--------------------------------	-------------------------------

Drzwi dwuskrzydłowe / z dostawką otwieraną (2 skrzydła pod wymiar lub 1 szt. standard + 2-gie pod wymiar o szerokości powyżej 45 cm)	+ 100 %	
--	---------	--

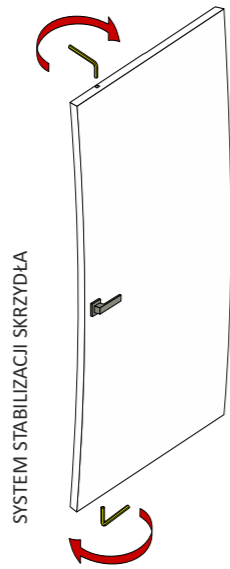
Drzwi z dostawką otwieraną (1 skrzydło standard + 2-gie pod wymiar o szerokości poniżej 45 cm, możliwość wykonania dostawki pełnej - zapytaj o cenę)	+ 100 %	
--	---------	--

	MINI S3-4, S3-15 S4-4, S1-8	REGULAR S5-P6 P5-S6	MAXI P3-4, P3-15 P4-4, P1-8
<b>FORNIRY:</b>			
- dqb cętkowany bezb. nowości	2749 zł	2799 zł	2949 zł
- dqb standard	2899 zł	2949 zł	3099 zł
- jesion jasny			
- dqb prosty select		+ 100 zł	
- orzech amerykański			
- dqb sękaty		+ 200 zł	
<b>LAKIERY:</b>			
grupa podstawowa (RAL: 9003, 9001, 9010, 9016 7038, 7040, 7042, 7047)	2945 zł	2995 zł	3045 zł
grupa EX - P1 (pozostałe RAL - jasne)		+ 250 zł	
grupa EX - P2 (pozostałe RAL - intensywne)		+ 700 zł	

Wszystkie podane kwoty są cenami NETTO (nie zawierają VAT)

# INVISIBLE BASIC

Wszystkie podane kwoty są cenami NETTO (nie zawierają VAT)



SYSTEM STABILIZACJI SKRZYDŁA



**INVISIBLE BASIC** - podstawowy model drzwi z niewidoczną ościeżnicą podtynkową z aluminium (do samodzielnego malowania), dostępny z modelem skrzydła FLAT (pełnym, jednolicie gładkim), w wybranych 2 rodzajach wykończeń:  
 - **SR** - przeznaczone do malowania farbą ścienną (surowe / impregnowane)  
 - **R 9003** - pokryte 2-stronnie lakierem kryjącym RAL 9003  
 - **SR+R 9003** - 1-strona pokryta lakierem kryjącym RAL 9003, 2-strona surowa / impregnowana (pozwalająca pokryć drzwi farbą ścienną, tapetą, itp.); Określenie stron indywidualne!

Konstrukcja skrzydła: standard grubości skrzydła 40 mm, rama z drewna klejonego warstwowo + płyty wierzchnie mdf gr. 6 mm, wypełnienie płyta wiórowa otworowana, System stabilizacji skrzydła (napinacz); Zawiasy chowane 3 sztuki (kolor szary - standard), zamek magnetyczny (kolor srebrny - standard), uszczelka (kolor szary - standard); Wersja surowa SR - powierzchnia bez forniru, mdf pokryty chemicznym białym lakierem impregnującym / podkładowym (uwaga: dopuszczalne niedoskonałości lakiernicze podkładu - tj. m.in. niejednorodność koloru, porowatość lub zabrudzenia (piasek, kurz, zacieki, itp.); powierzchnia przeznaczona do samodzielnego szlifowania / matowienia przed finalnym malowaniem farbą ścienną);

Dodatkowe informacje: standardowy wymiar wysokości ościeznicy z opcjonalną możliwością skrócenia skrzydła do 3 cm lub wykonania prześwitu pod wskazany wymiar (brak możliwości skracania ościeznicy); zabezpieczenia gniazd zawiasów; kanty skrzydeł wykończone obrzeżami; brak wymiarów połowicznych „75” i „85”; brak opcji pocienienia skrzydła; lakierowanie kantów skrzydeł w opcji SR + R 9003 - tylko zgodnie ze standardowymi zasadami BI-COLOR -> patrz dział BI-2-SIDE

- NAJWAŻNIEJSZE CECHY:**
- standardowe wymiary
  - najpopularniejsza kolorystyka - w tym BI-COLOR (SR + RAL 9003) oraz możliwość dodatkowego lakierowania boków skrzydła
  - system stabilizacji skrzydła z regulacją wygięcia (tzw. napinacz)
  - solidna konstrukcja (rama drewniana 6-13 cm + płyty wierzchnie 6 mm)
  - wypełnienie z płyty wiórowej otworowanej
  - 3 sztuki zawiasów chowanych
  - możliwość zmian kolorystyki okuć
  - krótsze terminy realizacji / odrębne cykle dostaw skrzydeł i ościeżnic

Wszystkie podane kwoty są cenami NETTO (nie zawierają VAT)

Typy wentylacji:	
Podcięcie wentylacyjne (standard zaokrąglone, wys. 10 mm, SPP* = ~95-130 cm <sup>2</sup> )	+ 90 zł
Prześwit 15 mm (na całej szerokości skrzydła)	+ 60 zł
Prześwit 15 mm + podcięcie mini (SPP* = ~150 - 200 cm <sup>2</sup> )	+ 150 zł
Prześwit wg ustaleń (skrócenie skrzydła na całej szerokości do 3 cm)	+ 110 zł
Prześwit + podcięcie wg ustaleń (wg projektu ind., np. SPP* = 220 cm <sup>2</sup> , nie więcej niż 5 cm)	+ 150 zł

Inne dopłaty opcjonalne:	
Zawiasy chowane - kol. czarny lub biały (3 szt.)	+ 100 zł / kpl.
Zamek magnetyczny - kol. czarny lub biały	+ 50 zł
Uszczelki - kol. czarny lub biały	+ 50 zł
Próg samoopadowy	+ 250 zł
Szerokość „inwestycyjna - 95” i „100” (spełniająca normy szer. „90” i „100” wg PN*)	+ 250 zł

**SKRZYDŁO + OŚCIEŹNICA:**  
 (SKRZYDŁO: zamek magnetyczny (kolor srebrny), wypełnienie z płyty wiórowej otworowanej, system stabilizacyjny skrzydła z możliwością regulacji  
 OŚCIEŹNICA: zawiasy chowane standardowe 3 sztuki (kolor szary), uszczelka (kolor szary)

**INVISIBLE BASIC SR (IMPREGNOWANE / DO MALOWANIA) 2199 zł**

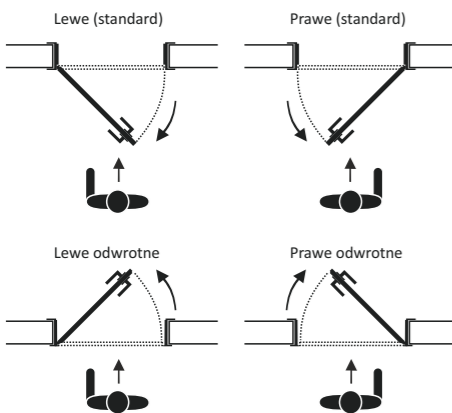
**INVISIBLE BASIC R 9003 (LAKIEROWANE / BIAŁY RAL 9003, 2-STR.) 2545 zł**

**INVISIBLE BASIC BI-COLOR SR + R 9003 (BI-2-SID: DO MALOWANIA + LAKIEROWANE / IMPREGNAT + BIAŁY RAL 9003, WYBÓR STRON INDYWIDUALNY) 2545 zł (jak 2-stronnie lakierowane)**

**lakierowanie boków skrzydła R 9003 (w wersjach: SR lub BI-COLOR SR + R 9003\*) + 150 zł**

Wszystkie podane kwoty są cenami NETTO (nie zawierają VAT)

\* dla BI-2-SIDE gdzie lakierowana jest strona wewnętrzna, istnieje możliwość dodatkowego lakierowania boków skrzydła - tj. do kanta od strony frontowej / zewnętrznej



**UWAGA!** Zgodnie ze standardami przyjętymi w produkcji drzwi SIMPLE DOOR terminologia określająca kierunek otwierania się drzwi odwrótnych / rewersyjnych, jest inna niż terminologia stosowana przez producenta ościeżnic lub wielu innych firm na rynku. Wyznacznikiem określenia kierunku otwierania drzwi jest ich widok od strony frontowej - czyli od strony jednolitej płaszczyzny skrzydła i ościeżnicy / ściany. W momencie składania zamówienia jako kierunek należy podawać określenia „lewe odwrótno”, „prawe odwrótno” lub podawać szkice obrazujące kierunek otwierania.

\*SPP - sumaryczna powierzchnia prześwitu pod skrzydłem (suma prześwitu standardowego wynoszącego ~7 mm + podcięcia wentylacyjnego), znacząca dla spełnienia np. wymagań wentylacji / rekuperacji.

- Szczotkowanie drewna + lakier bezbarwny **3D WOOD**
- Szczotkowanie drewna + lakier kryjący RAL **3D RAL**
- Dwukolorowość str. zewn./ wewn. **BI-2-SIDE**

## INVISIBLE PRO - SZEROKOŚĆ - DRZWI KLASYCZNIE OTWIERANE

TYP	SZEROKOŚĆ ZEWNĘTRZNA OŚCIEŹNICY Sz [cm]	SZEROKOŚĆ PRZEJŚCIA (W OŚCIEŹNICY / W SKRZYDLE*) Sp [cm]	SZEROKOŚĆ OTWORU ŚCIENNEGO So [cm] (SUGESTIA / ZAKRES)	SZEROKOŚĆ SKRZYDŁA Ss [cm]
„70”	79	70,5 / 67,2	81 / 80 - 82	72
„80”	89	80,5 / 77,2	91 / 90 - 92	82
„90”	99	90,5 / 87,2	101 / 100 - 102	92
„95” <sup>ASD</sup> <sup>APN</sup>	104	95,5 / 92,2	106 / 105 - 107	97

## INVISIBLE PRO - SZEROKOŚĆ - DRZWI ODWROTNE

TYP	SZEROKOŚĆ ZEWNĘTRZNA OŚCIEŹNICY Sz [cm]	SZEROKOŚĆ PRZEJŚCIA (W OŚCIEŹNICY / W SKRZYDLE*) Sp [cm]	SZEROKOŚĆ OTWORU ŚCIENNEGO So [cm] (SUGESTIA / ZAKRES)	SZEROKOŚĆ SKRZYDŁA Ss [cm] (FRONT / WNEŹRZE)
„70”	79	70,5 / 67,2	81 / 80 - 82	70 / 72
„80”	89	80,5 / 77,2	91 / 90 - 92	80 / 82
„90”	99	90,5 / 87,2	101 / 100 - 102	90 / 92
„95” <sup>ASD</sup> <sup>APN</sup>	104 <sup>ASD</sup> <sup>APN</sup>	95,5 / 92,2	106 / 105 - 107	95 / 97

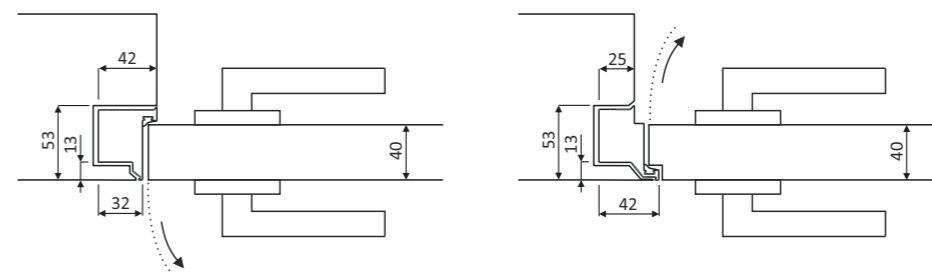
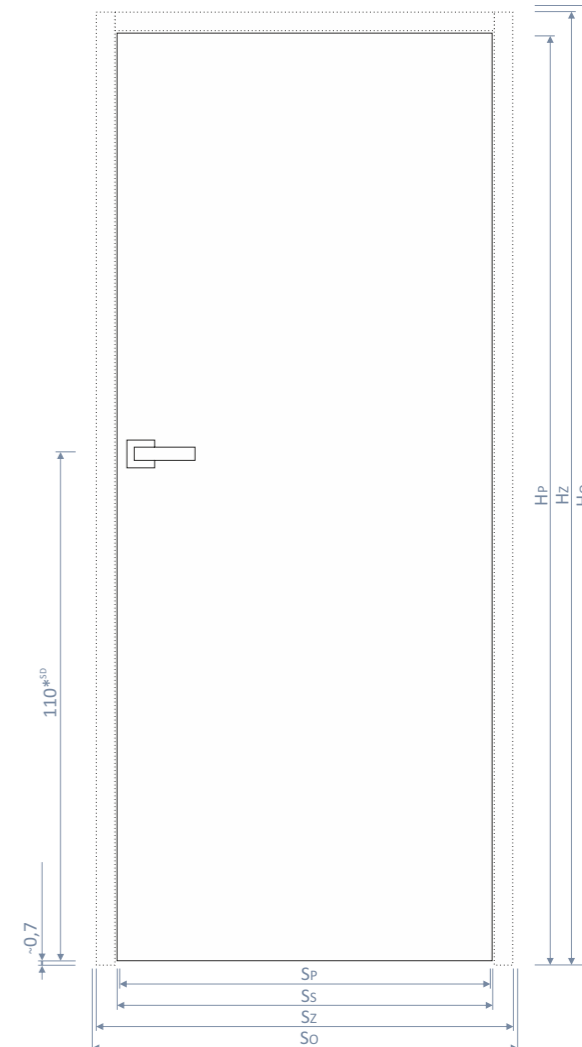
\* ZADOPŁATA - dopłata związana z nietypowym wymiarem „95”

## INVISIBLE PRO - WYSOKOŚĆ - DRZWI KLASYCZNE

WYSOKOŚĆ ZEWNĘTRZNA OŚCIEŹNICY Hz [cm]	WYSOKOŚĆ PRZEJŚCIA Hp [cm]	WYSOKOŚĆ MIN. OTWORU ŚCIENNEGO, OD GOTOWEJ PODŁOGI Ho [cm] (MIN / MAX)	WYSOKOŚĆ SKRZYDŁA Hs [cm]
206,2	202	> 207 / < 208,5	202

## INVISIBLE PRO - WYSOKOŚĆ - DRZWI ODWROTNE

WYSOKOŚĆ ZEWNĘTRZNA OŚCIEŹNICY Hz [cm]	WYSOKOŚĆ PRZEJŚCIA Hp [cm]	WYSOKOŚĆ MIN. OTWORU ŚCIENNEGO, OD GOTOWEJ PODŁOGI Ho [cm] (MIN / MAX)	WYSOKOŚĆ SKRZYDŁA Hs [cm]
207,2	202	> 208 / < 210	202 / 203



Dla Invisible BASIC - wymiarem podstawowym, wspólnym dla drzwi klasycznie otwieranych oraz odwrótnych, jest **wspólna wysokość górnej krawędzi skrzydła** (wysokość skrzydła Hs po stronie frontowej - tj. liczącej się z płaszczyzną ściany). Dlatego też **wysokości tych drzwi (tj. ościeżnic i skrzydeł) są zróżnicowane!**

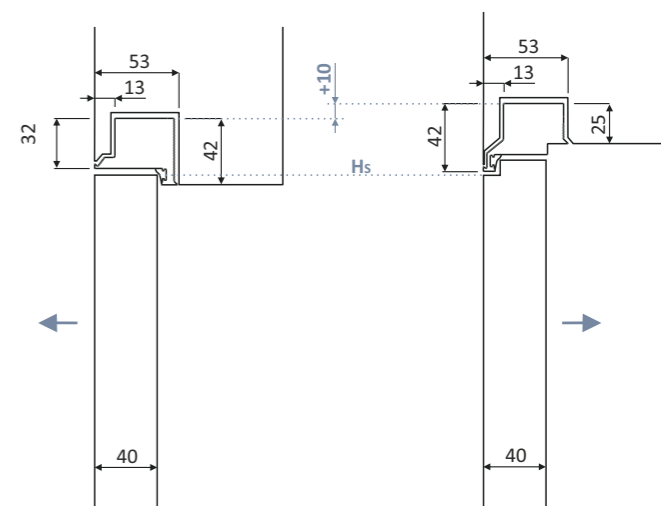
Szerokość podstawowa dla drzwi Invisible BASIC zależy od wymiaru zewnętrznego ościeżnicy Sz dzięki któremu uzyskuje się wymagany typ drzwi - czyli w zaokrągleniu szerokość światła przejścia Sp. Wymiary te są takie same dla drzwi klasycznie i odwrótnie otwieranych.

Odpowiednikiem wysokości skrzydeł dla innych modeli z ościeżnicami klasycznymi (tj. z opaskami) jest ich wymiar standardowy - tj. Hz = 205 cm lub Hz = 206,8 cm


<sup>ASD</sup> - dostępność ograniczona, uzależniona od technologii przyjętej dla SIMPLE DOOR, produkcja wg dodatkowych ustaleń, **odrębne / indywidualne terminy realizacji!**  
<sup>APN</sup> - z punktu widzenia Polskich Norm Budowlanych znaczenie ma światło przejścia wraz z zamontowanym skrzydłem (nie w świetle ościeżnicy)! W zależności od typu zastosowanych zawiasów zamontowane skrzydło zawęży światło przejścia przy kącie otwarcia 90° (a taki jest istotny z funkcjonalnego punktu widzenia).  
 W związku z powyższym, w sytuacjach gdy należy spełnić wymogi norm przejścia (przykładowo w przypadku drzwi „inwestycyjnych”), należy zawsze brać pod uwagę zwykłe wymiary szerokości i wysokości podstawową - np. dla „90 x 200” - Sz = 104 cm i Hz = 206,2 cm!

**UWAGA!** W przypadku możliwości otwarcia skrzydła powyżej jego technologicznego zakresu (dla drzwi standardowo otwieranych - 180° a dla odwrótnych - 90°), istnieje wysokie ryzyko uszkodzenia zawiasów, dlatego też **obowiązkowo wymagane jest zastosowanie ograniczników otwarcia / odbojników skrzydeł** (pod groźbą utraty gwarancji)

Dodatkowe uwagi montażowe: Należy zapoznać się dokładnie z instrukcjami montażowymi ościeżnic, zwracając szczególną uwagę na:  
 - sposób przygotowania otworów ściennych do montażu ościeżnic, szczególnie w ścianach gipsowo-kartonowych,  
 - wykończenie ościeżnic tynkiem, zwracając szczególną uwagę na prawidłowe przygotowanie kieszeni / gniazd montażowych pod zawiasy.



# INVISIBLE PRO




**INVISIBLE PRO** - drzwi z podtylnkową niewidoczną ościeżnicą z aluminium, z szerokim wyborem modeli skrzydeł z oferty SIMPLE DOOR; Wykaz modeli -> patrz oznaczenia (ikony)  
Wykończenie ościeżnicy - surowe aluminium, przeznaczone do samodzielnego malowania farbą ścienną; możliwa opcja lakierowania proszkowego wg palety RAL;

Skrzydło **FLAT** dostępne również z wykończeniem **SR** - tj. przeznaczone do malowania farbą ścienną (powierzchnia surowa / impregnowana). Wersja SR dla innych modeli -> wg dodatkowych ustaleń.

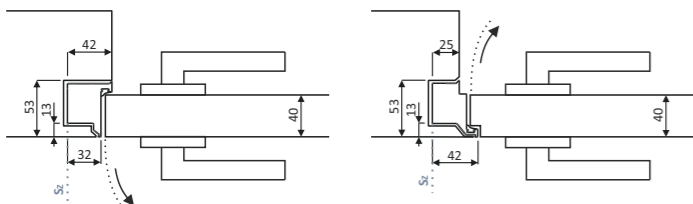
Konstrukcja skrzydła FLAT: **standard skrzydła 40 mm, rama z drewna klejonego warstwowo + płyty wierzchnie mdf 6 mm, wypełnienie płyta wiórowa otworowana, system stabilizacji skrzydła (napinacz); Zawiasy chowane 3 sztuki (kolor szary - standard), zamek magnetyczny (kolor srebrny - standard), uszczelka (kolor szary - standard).**  
Wersja surowa SR - powierzchnia bez forniru, mdf pokryty chemicznym białym lakierem impregnującym / podkładowym (uwaga: dopuszczalne niedoskonałości lakiernicze podkładu - tj. m.in. niejednorodność koloru, porowatość, zabrudzenia drobne zacieki - przeznaczone do samodzielnego szlifowania / matowienia przed finalnym wykończeniem; Konstrukcja innych skrzydeł -> patrz opisy poszczególnych modeli.

Istnieje opcja okucia skrzydeł drzwiowych do ościeżnic innych firm - np. Eclipse lub Gustavson (zamówienia skrzydeł bez ościeżnic). O wykaz modeli ościeżnic innych firm do których istnieje możliwość dopasowania naszych produktów - należy pytać naszych przedstawicieli handlowych.

- NAJWAŻNIEJSZE CECHY:**
- indywidualny tryb zamówienia skrzydeł i ościeżnic
  - szeroki wybór różnych modeli skrzydeł
  - wymiary połowiczne oraz inne nietypowe
  - pełna kolorystyka - lakiery RAL, forniry i opcje BI-COLOR
  - system stabilizacji skrzydła z regulacją wygięcia (tzw. napinacz)
  - solidna konstrukcja (zwykle z drewna o szer. 6-15 cm + grube płyty 6 mm)
  - wypełnienie z płyty wiórowej otworowanej lub pełnej (wzmocnione)
  - 3 sztuki zawiasów standardowych oraz wzmocnionych
  - bogaty wybór akcesoriów - w tym elektrozaczepy i zamki bez klamki
  - z możliwością pocienienia skrzydła pod wklejenie lustra, spieków, itp.
  - opcjonalne lakierowanie ościeżnicy w paletce kolorystycznej RAL
  - możliwość dopasowania do ościeżnic innych producentów



Wszystkie podane kwoty są cenami NETTO (nie zawierają VAT)



**OŚCIEŻNICA:**  
(indywidualny tryb zamówienia z możliwością modyfikacji, w standardzie: zawiasy chowane stand. 3 sztuki (kolor szary), uszczelka (kolor szary) **1000 zł**

oraz: (sprzedaż w komplecie) **+**

**SKRZYDŁO:**  
(indywidualny tryb zamówienia, zamek magnetyczny (kolor srebrny), system stabilizacyjny skrzydła, wypełnienie z płyty wiórowej otw.)

	INVISIBLE PRO FLAT SR (IMPREGNAT / DO MALOWANIA)	INVISIBLE PRO FLAT R (LAKIERY KRYJĄCE)	INVISIBLE PRO FLAT FORN - V i H (FORNIRY)
<b>SR:</b>			
- impregnowane / do malowania farbą	<b>1349 zł</b>	X	X
- dqb cętkowany bezb. nowość!	X	X	<b>1579 zł</b>
<b>FORNIRY:</b>			
- dqb standard	X	X	<b>1699 zł</b>
- jesion jasny			
- dqb prosty select	X	X	+ 50 zł
- orzech amerykański			
- dqb sękaty	X	X	+ 100 zł
<b>LAKIERY:</b>			
grupa podstawowa (RAL: 9003, 9001, 9010, 9016, 7038, 7040, 7042, 7047)	X	<b>1695 zł</b>	X
grupa EX - P1 (pozostałe RAL - jasne)	X	+ 200 zł	X
grupa EX - P2 (pozostałe RAL - intensywne)	X	+ 500 zł	X

Wszystkie podane kwoty są cenami NETTO (nie zawierają VAT)

**INVISIBLE PRO + INNE MODELE SKRZYDEŁ**  
(-> patrz opisy dla poszczególnych modeli)

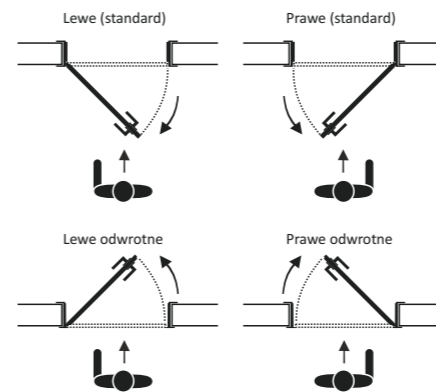
**CENA CAŁOŚCIOWA DRZWI WG CENNIKA**  
(kompletnych z ościeżnicą standardową)  
- CENA OŚCIEŻNICY STANDARDOWEJ  
**+ 330 zł**  
(dop. zawiera: cenę dopasowania wymiarowego skrzydła - 250 zł oraz zamka magnetycznego standard - 80 zł)

**SKRZYDŁO TYPU FLAT BEZ OŚCIEŻNICY**  
(dop. zawiera: cenę dekompletacji drzwi) **+ 200 zł**

**SKRZYDŁO TYPU FLAT DO INNEGO TYPU OŚCIEŻNICY**  
(np. Eclipse, Gustavson -> wg ustaleń / bez ościeżnicy, dop. zawiera: cenę dopasowania wymiarowego skrzydła - 150 zł oraz dekompletacji drzwi - 200 zł) **ind. od + 350 zł**

- Szczotkowanie drewna + lakier bezbarwny **3D WOOD**
- Szczotkowanie drewna + lakier kryjący RAL **3D RAL**
- Dwukolorowość str. zewn./ wewn. **BI-2-SIDE**

Standardowo: ościeżnica podtylnkowa wykonana z aluminium (surowego, do malowania) do samodzielnego obróbki tynkarskiej, zawiasy niewidoczne 3 szt. (kolor szary), zamek magnetyczny (kolor srebrny), uszczelki (kolor szary).  
Opcjonalne wyposażenie -> patrz tabele obok.



Kolorystyka:	
lakier bezbarwny SUPERMAT	+ 100 zł / szt.
barwienie wg palety SIMPLE	+ 100 zł / szt.
barwienie indywidualne (wg wzorca/ próbki, + koszt próbki)	koszt próbki + 125 zł / szt.
szczotkowanie drewna 3D (kol. bezbarwny)	+ 125 zł / szt.
szczotkowanie drewna 3D + lakier kryjący RAL	+ 225 zł / szt.
Wentylacja:	
Podcięcie wentylacyjne (mini, zaokrąglone, wys. 10 mm)	+ 90 zł
Prześwit 15 mm (na całej szerokości skrzydła)	+ 60 zł
Prześwit 15 mm + podcięcie wentylacyjne (mini, 10 mm)	+ 150 zł
Wentylacja indyw. / maxi (prześw. + podc. wg proj. np. 220 cm <sup>2</sup> )	+ 200 zł
Tuleje, kratka wentylacyjna	ind.
Próg samoopadowy	+ 250 zł
Zamek magnetyczny B-NO-HA - bez klamki:	
Zamek magnetyczny B-NO-HA mini	+ 600 zł
Zamek B-NO-HA mini WC (bez pokrętła WC1)	+ 700 zł
Pokrętło WC 1-stronne CARTEL (912.05.299)	+ 225 zł

Dopłaty do GŁĘBOKOŚCI OŚCIEŻNIC	X
---------------------------------	---

Drzwi odwrotne / rewersyjne (*dot. zmiany wysokości standardowej tylko w jednym wariantcie - na 207,2 cm!)	bez dopłaty
--	-------------

AKCESORIA I WYPOSAŻENIE:	
Zawiasy chowane standard - kol. szary (3 szt.) (kol. chrom mat - ozn. prod.)	w cenie
Zawiasy chowane standard - kol. czarny lub biały (3 szt.)	+ 50 zł / kpl.
Zawiasy chowane wzmocnione - kol. szary (3 szt.)	+ 150 zł / kpl.
Zawiasy chowane wzmocnione - kol. czarny lub biały (3 szt.)	+ 200 zł / kpl.
Zamek magnetyczny - kol. srebrny (standard)	w cenie
Zamek magnetyczny - kol. czarny lub biały	+ 50 zł
Uszczelki - kol. szary (standard)	w cenie
Uszczelki - kol. czarny lub biały	bez dop.

Lakierowanie proszkowe ościeżnicy (pełna paleta RAL, stopień połysku mat lub półmat, bez opcji BI-2-SID)	+ 40% do ceny ościeżnicy
Pocienienie grubości skrzydła 4 mm (na całości powierzchni lub na ustalonej ind. szerokości*, 1 str. / 2 str.)	+ 150 / 250 zł
Wypełnienie wzmocnione (z płyty wiórowej pełnej, wymagane zawiasy wzmocnione! -> patrz modele)	+ 150 zł
Zawias ze zintegrowanym dociąganiem - kol. szary (1 szt., z systemem samodomykania, z adaptacją skrzydła)	+ 550 zł
Elektrozaczep do zamka magnetycznego - awersyjny (NC - normally closed / bez nap. zamkn., 10-24 V, zamek wg ustaleń)	+ 750 zł
Elektrozaczep do zamka magnetycznego - rewersyjny (NO - normally opened / bez nap. otw., 12 lub 24 V, zamek wg ustaleń)	+ 1650 zł

Zmiany wymiarowe drzwi (dot. pojedynczych sztuk lub wszystkich pozycji z zamówienia, określenie wszystkie - dotyczy zamówień jedynie powyżej 3 szt.)	1 szt. (dop. do 1 szt.)	wszystkie (do każdej szt.)
Zmniejszenie wysokości standardowej do max 3 cm (dot. kompletnych drzwi: skrzydło + ościeżnica)	FLAT + 100 zł INNE od + 150 zł	FLAT + 50 zł INNE od + 100 zł
Zmniejszenie wysokości pow. 3 cm (sprawdź dostępność dla danego modelu!)	wycena indyw. (FLAT od 100 zł/szt., INNE od 200 zł/szt.)	
Zmiana szerokości standardowej na wymiar „połowiczny” - tj. „65”, „75”, „85” cm (sprawdź dostępność dla danego modelu!)	FLAT + 100 zł INNE od + 150 zł	FLAT + 50 zł INNE od + 100 zł
Szerokość „inwestycyjna - 95” (szer. „90” wg PNB*)	FLAT + 150 zł INNE od + 150 zł	FLAT + 100 zł INNE od + 100 zł
Drzwi dwuskrzydłowe / z dostawką otwieraną	ind.	

## SZEROKOŚĆ - DRZWI KLASYCZNIE OTWIERANE

TYP	SZEROKOŚĆ ZEWNĘTRZNA OŚCIEŻNICY Sz [cm]	SZEROKOŚĆ OTWORU ŚCIENNEGO So [cm] (SUGESTIA / ZAKRES)	SZEROKOŚĆ PRZEJŚCIA (W OŚCIEŻNICY / ZE SKRZYDŁEM *) Sp [cm]	SZEROKOŚĆ SKRZYDŁA Ss [cm] (nie dotyczy INVISIBLE PRO i GLOSSY)
SZEROKOŚCI STANDARDOWE				
„70”	79	81 / 80 - 82	70,5 / 67,2	72
„80”	89	91 / 90 - 92	80,5 / 77,2	82
„90”	99	101 / 100 - 102	90,5 / 87,2	92
SZEROKOŚCI NIESTANDARDOWE (ZA DOPLATĄ - WYM. „POŁOWICZNE”)				
„75”	84	86 / 85 - 87	75,5 / 72,2	77
„85”	94	96 / 95 - 97	80,5 / 77,2	87
SZEROKOŚCI NIESTANDARDOWE (ZA DOPLATĄ - WYM. „INWESTYCYJNE”)				
„95” <sup>SP</sup>	104	106 / 105 - 107	95,5 / 92,2	97
„100” <sup>SP</sup>	109	111 / 110 - 112	100,5 / 97,2	102

## SZEROKOŚĆ - DRZWI ODWROTNE

TYP	SZEROKOŚĆ ZEWNĘTRZNA OŚCIEŻNICY Sz [cm]	SZEROKOŚĆ OTWORU ŚCIENNEGO So [cm] (SUGESTIA / ZAKRES)	SZEROKOŚĆ PRZEJŚCIA (W OŚCIEŻNICY / ZE SKRZYDŁEM *) Sp [cm]	SZEROKOŚĆ SKRZYDŁA Ss [cm] (FRONT / WNĘTRZE)
SZEROKOŚCI STANDARDOWE				
„70”	79	81 / 80 - 82	70,5 / 67,2	70 / 72
„80”	89	91 / 90 - 92	80,5 / 77,2	80 / 82
„90”	99	101 / 100 - 102	90,5 / 87,2	90 / 92
SZEROKOŚCI NIESTANDARDOWE (ZA DOPLATĄ - WYM. „POŁOWICZNE”)				
„75”	84	86 / 85 - 87	75,5 / 72,2	75 / 77
„85”	94	96 / 95 - 97	80,5 / 77,2	85 / 87
SZEROKOŚCI NIESTANDARDOWE (ZA DOPLATĄ - WYM. „INWESTYCYJNE”)				
„95” <sup>SP</sup>	104	106 / 105 - 107	95,5 / 92,2	95 / 97
„100” <sup>SP</sup>	109	111 / 110 - 112	100,5 / 97,2	100 / 102

## WYSOKOŚĆ - DRZWI KLASYCZNIE OTWIERANE

WYSOKOŚĆ ZEWNĘTRZNA OŚCIEŻNICY Hz [cm]	WYSOKOŚĆ PRZEJŚCIA Hp [cm]	WYSOKOŚĆ OTWORU ŚCIENNEGO, OD GOTOWEJ PODŁOGI Ho [cm] (MIN / MAX)	WYSOKOŚĆ SKRZYDŁA Hs [cm]
WYSOKOŚĆ STANDARDOWA			
206,2	202	> 207 / < 208,5	202
WYSOKOŚĆ NIESTANDARDOWA (ZA DOPLATĄ - ZMNIJSZENIE WYSOKOŚCI)			
205,2	201	> 206 / < 207,5	201
204,2	200	> 205 / < 206,5	202
203,2	199	> 204 / < 205,5	203
H <sub>z</sub> <sup>SD</sup>	H <sub>z</sub> -4,2	> H <sub>z</sub> +~1 / < H <sub>z</sub> +~2,5	H <sub>s</sub> = H <sub>p</sub>

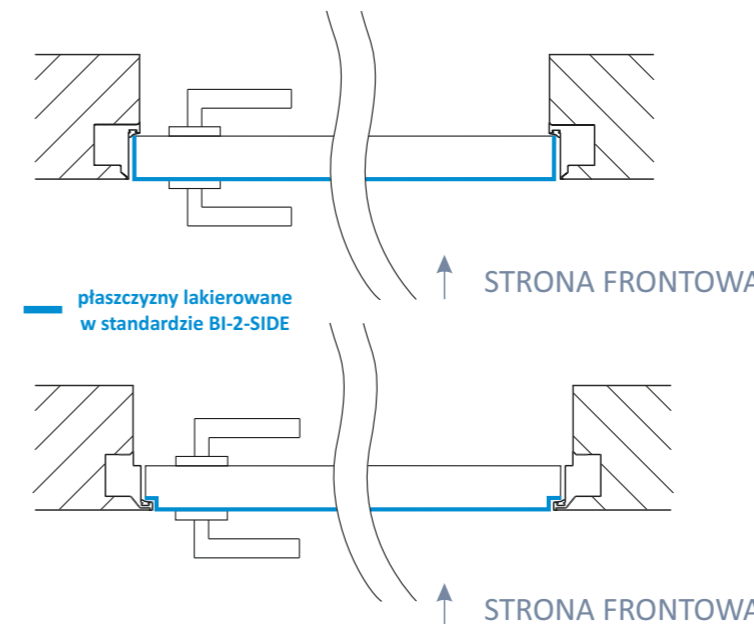
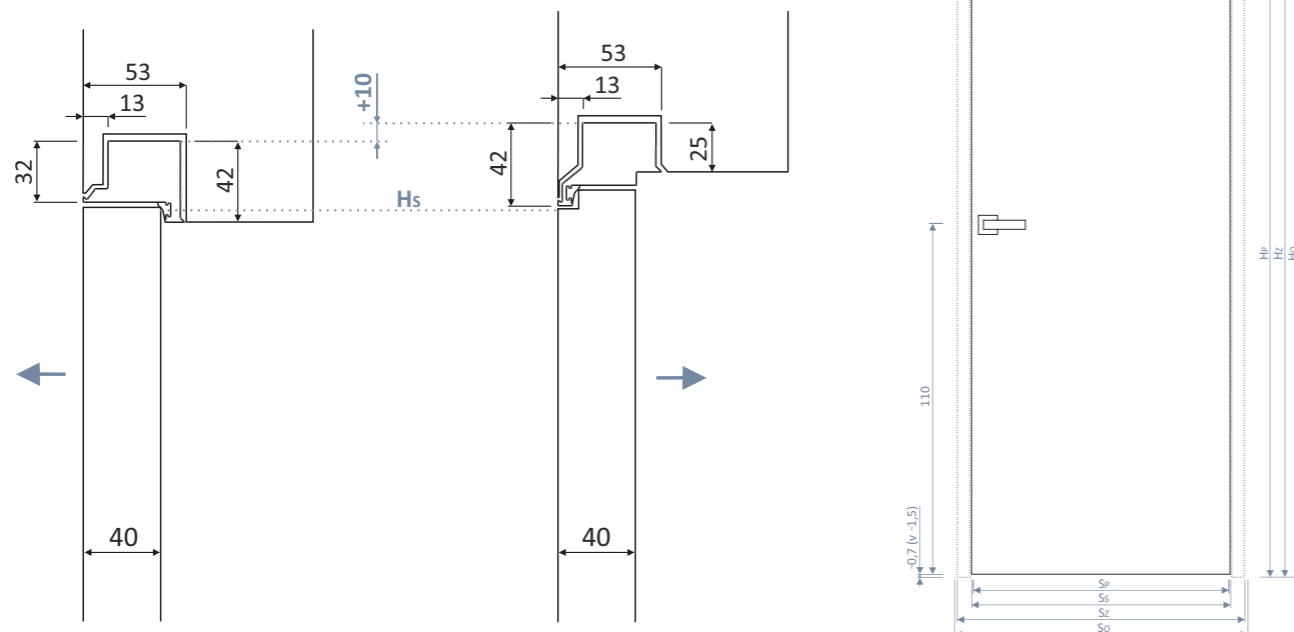
## WYSOKOŚĆ - DRZWI ODWROTNE

WYSOKOŚĆ ZEWNĘTRZNA OŚCIEŻNICY Hz [cm]	WYSOKOŚĆ PRZEJŚCIA Hp [cm]	WYSOKOŚĆ OTWORU ŚCIENNEGO, OD GOTOWEJ PODŁOGI Ho [cm] (MIN / MAX)	WYSOKOŚĆ SKRZYDŁA Hs [cm]
WYSOKOŚĆ STANDARDOWA			
207,2	202	> 208 / < 210	202 / 203
WYSOKOŚĆ NIESTANDARDOWA (ZA DOPLATĄ - ZMNIJSZENIE WYSOKOŚCI)			
206,2	201	> 207 / < 209	201 / 202
205,2	200	> 206 / < 208	200 / 201
204,2	199	> 205 / < 207	199 / 200
H <sub>z</sub> <sup>SD</sup>	H <sub>z</sub> -4,2	> H <sub>z</sub> +~1 / < H <sub>z</sub> +~2,5	H <sub>s</sub> = H <sub>p</sub> -1 / H <sub>p</sub>

### UWAGI:

Tabele wymiarowania dotyczą drzwi z podtynkowymi ościeżnicami niewidocznymi typu PRO. Jako standard wykonania przyjmuje się prześwit pod skrzydłem drzwiowym o wysokości 7 mm. Wysokość standardowa klamki wynosi ~110 cm od dolnej krawędzi skrzydła. Wybór modeli ograniczony -> patrz na opisy i dopłaty przy każdym z modeli. <sup>SD</sup> - dostępność ograniczona z powodów technologicznych -> patrz opisy i dopłaty przy każdym z modeli. <sup>PN</sup> - z punktu widzenia Polskich Norm Budowlanych znaczenie ma światło przejścia wraz z zamontowanym skrzydłem (nie w świetle ościeżnicy)! W zależności od typu zastosowanych zawieszów zamontowane skrzydło zawęża światło przejścia przy kącie otwarcia 90° (a taki jest istotny). W związku z tym, w sytuacjach gdy należy spełnić wymogi norm (np. dla drzwi „inwestycyjnych”), należy zawsze brać pod uwagę zawężone wymiary szerokości i wysokości podstawową - np. dla „90 x 200” Sp = „95” i Hz = 206,2 / 207,2 cm! Zażalenie to nie uwzględnia zawężenia przejścia wynikającego z odstających od płaszczyzny skrzydła klamki.

Dla Invisible PRO - wymiarem podstawowym, wspólnym dla drzwi klasycznie otwieranych oraz odwrotnych, jest wspólna wysokość górnej krawędzi skrzydła (wysokość skrzydła H<sub>s</sub> po stronie frontowej - tj. liczącej się z płaszczyzną ściany). Dlatego wysokości tych drzwi są zróżnicowane -> patrz rysunek. Szerokość podstawową dla Invisible PRO jest natomiast wymiar światła przejścia Sp i wymiar zewnętrzny ościeżnicy Sz. Wymiary te są takie same dla drzwi klasycznie i odwrotnie otwieranych. Odpowiednikiem wysokości skrzydeł dla innych modeli z ościeżnicami klasycznymi (tj. z opaskami) jest ich wymiar standardowy - tj. H<sub>z</sub> = 205 / 206,8 cm



## INVISIBLE PRO BI - COLOR BI-2-SIDE

**BI-2-SIDE** - różnica kolorystyczna pomiędzy dwoma stronami drzwi - frontową i wewnętrzną;

Ze względu na możliwości technologiczne, walory estetyczne krawędzi na jakich znajdują się połączenia kolorów, uzyskać mogą swą najwyższą jakość wizualną **jedynie w przypadku łączenia 2 stron fornirowanych!** Połączenia różnych kolorów lakierów kryjących oraz lakieru z fornirowaniem, jest wykonywane ręcznie i może podlegać subiektywnym ocenom odbiorcy. Ocena ta nie może być jednak podstawą reklamacji, a weryfikacja i akceptacja jakości lakierowania którą prezentuje produkt może mieć miejsce jedynie przed złożeniem zamówienia. Dlatego też oferta BI-2-SIDE w wersji lakierów kryjących dotyczy jedynie wybranych modeli drzwi oraz fornirowania, a opcja barwienia i szcztokowania 3D podlegać musi wcześniejszym uzgodnieniom.

W przypadku BI-COLOR składającego się z wykończeń pochodzących z 2 różnych grup cenowych, należy wyliczyć uśrednioną cenę netto drzwi dla tych 2 grup - tj.: **średnia = (wartość A + wartość B) : 2**. Następnie do tej kwoty doliczyć należy procentową wartość dopłaty.

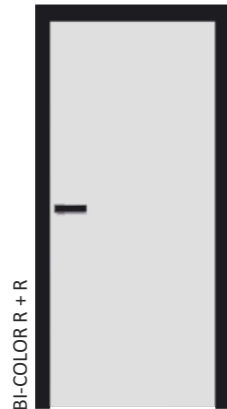
W przypadku zamówienia samego skrzydła (bez ościeżnicy), wartość dopłaty do BI-2-SIDE należy obliczyć w odniesieniu do cen kompletnych drzwi (zawierających ościeżnicę).

	FLAT	MINIMAL MAXIMAL	CLASSIC FUSION	NEW CLASSIC ILLUSION CL	LINEAR ILLUSION MINI, MAXI, LEV, RUST
SUROWE + FORNIR (SR+FR)	jak fornirowane w całości	X	X	X	X
SUROWE + LAKIER (SR+R)	jak lakierowane w całości	X	X	jak lakierowane w całości	jak lakierowane w całości
FORNIR + FORNIR (FR + FR)	średnia + 10 %	średnia + 10 %	średnia + 10 %	X	X
FORNIR + LAKIER (FR + R)	średnia + 30 %	średnia + 30 %	średnia + 30 %	X	X
LAKIER + LAKIER (R + R)	średnia + 25 %	średnia + 25 %	średnia + 25 %	średnia + 25 %	średnia + 35 %
SUROWE + FORNIR BARWIONY (SR + FR COL)	jak barwione w całości	X	X	X	X
FORNIR BEZB. + FORNIR BARWIONY (FR + FR COL)	średnia + 20 %	średnia + 20 %	średnia + 20 %	X	X
FORNIR BARW. + FORNIR BARW. (FR COL + FR COL)	średnia + 30 %	średnia + 30 %	średnia + 30 %	X	X
SUROWE + 3D (SR + 3D-FR, SR + 3D-R)	jak 3D w całości	X	X	X	X
FORNIR BEZB. + FR 3D BEZB. (FR + 3D-FR)	średnia + 5 %	średnia + 10 %	średnia + 10 %	X	X
LAKIER + 3D LAKIER (TEN SAM KOLOR LAKIERU RAL! / R + 3D-R)	średnia + 5 %	średnia + 5 %	średnia + 5 %	X	X
POZOSTAŁE KONFIGURACJE 3D (* warianty i cena wg ind. ustaleń, 1 lub 2 stronne, z opcjami fornirowania 3D-COL)	ind. (od: średnia + 30 %*)	ind. (od: średnia + 30 %*)	ind. (od: średnia + 30 %*)	X	X

	SR + BOKI LAKIER	SR + BOKI FORNIR	FORNIR + BOKI FORNIR	FORNIR + BOKI LAKIER	LAKIER + BOKI LAKIER
FORNIRY:					
- dqb cętkowany bezb. nowość!	X	+ 150 zł	+ 200 zł	X	X
- dqb standard	X	+ 200 zł	+ 250 zł	X	X
- dqb jesion jasny	X	+ 25 zł	+ 25 zł	X	X
- dqb prosty select	X	+ 25 zł	+ 25 zł	X	X
- dqb orzech amerykański	X	+ 25 zł	+ 25 zł	X	X
- dqb sękaty	X	+ 50 zł	+ 50 zł	X	X
LAKIERY:					
grupa podstawowa (RAL: 9003, 9001, 9010, 9016, 7038, 7040, 7042, 7047)	+ 200 zł	X	X	ind. od + 1200 zł	ind. od + 1000 zł
grupa EX - P1 (pozostałe RAL - jasne)	+ 100 zł	X	X	+ 100 zł	+ 100 zł
grupa EX - P2 (pozostałe RAL - intensywne)	+ 200 zł	X	X	+ 200 zł	+ 200 zł

# BI-COLOR S-O

# BI - COLOR BI-2-SIDE



**BI - COLOR S-O (skrzydło - ościeżnica)** - to odmienne kolorystycznie wykończenie skrzydła i ościeżnicy. Dotyczy wszystkich modeli z klasycznymi (widocznymi) ościeżnicami.

**BI-COLOR COL BLACK** - wybarwienie w kolorze czarnym standardowej ościeżnicy fornirowanej (wykonanej w tym samym fornirze co skrzydło);

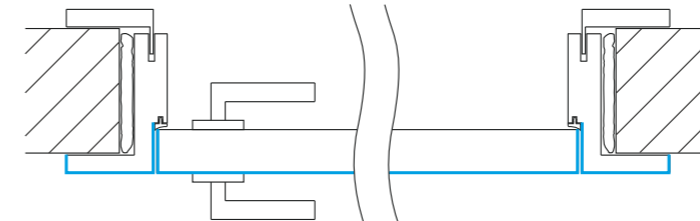
**BI-COLOR COL 1EL** - podobnie jak powyższa wersja BLACK, wybarwienie bejcą 1 elementu - ościeżnicy lub skrzydła (wykonanych w tym samym fornirze) według standardowej palety SIMPLE DOOR lub według barwienia indywidualnego;

**BI-COLOR COL 2EL** - wybarwienie bejcami na różne kolory 2 elementów - ościeżnicy i skrzydła, wg standardowej palety bejc SIMPLE DOOR lub wg barwienia indywidualnego;

**BI-COLOR V/H/R + STD** - inny rodzaj forniru lub lakieru kryjącego RAL na skrzydle oraz inny na standardowej ościeżnicy fornirowanej (STD);

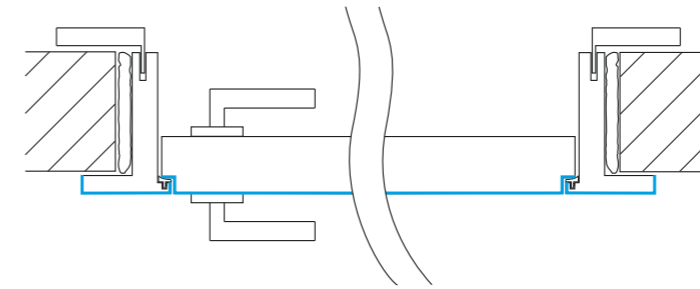
**BI-COLOR V/H/R + R** - fornir lub inny lakier kryjący RAL na skrzydle oraz inny na ościeżnicy w lakierze kryjącym RAL (R) (gładkiej, bez forniru);

**BI-3D** - połączenie skrzydła szcztokowanego 3D w lakierze kryjącym RAL (fornirowanego, ze strukturą) oraz ościeżnicy pokrytej lakierem kryjącym RAL (R) (gładkiej, bez forniru), a także szcztokowanego 1-EL



— płaszczyzny lakierowane w standardzie BI-2-SIDE

↑ STRONA FRONTOWA



↑ STRONA FRONTOWA

**BI-2-SIDE** - odmienne kolory pomiędzy dwoma stronami drzwi - frontową i wewnętrzną; Poziom dopłat w zależności od ilości i skomplikowania prac sklasyfikowany jest wg odpowiedniej grupy cenowej:

- 1 GRUPA** dotyczy modeli:  
 - pełnych typu **FLAT** (tj.: FLAT, INOX, ROUND, LINEAR, FUSION, ILLUSION),  
 - z przeszkleniami typu **MINIMAL** (tj. MINIMAL, MAXIMAL, INVERSE, CENTRAL, DUAL, LIMIT, LEVEL, GLOSSY),  
 - klasycznych prostych typu **CLASSIC** (CLASSIC i NEW CLASSIC).
- 2 GRUPA** dotyczy modeli **MODIFICS** i **P** oraz **RUSTIC**.
- 3 GRUPA** dotyczy modeli **GLASS**.
- UWAGA: INVISIBLE PRO - cenniki przy opisie modelu!**  
 Pozostałe nie wyszczególnione modele drzwi - wg wycen indywidualnych!

Ze względu na możliwości technologiczne i estetykę miejsc połączeń 2 rodzajów wykończeń (dot. krawędzi skrzydeł!), propozycja ta ma pełny zakres zastosowania jedynie w przypadku 2 stron fornirowanych!  
 W przypadku połączeń 2 lakierów kryjących lub forniru z lakierem kryjącym, wymagamy wcześniejszego zapoznania się z walorami estetycznymi takiego połączenia!  
 Opcje barwienia i szcztokowania - posiadają ograniczone możliwości technologiczne, tym samym realizacja możliwa jest jedynie po dodatkowych ustaleniach!

Wszystkie podane kwoty są cenami NETTO (nie zawierają VAT)

Wszystkie podane kwoty są cenami NETTO (nie zawierają VAT)

W przypadku BI-COLOR składającego się z wykończeń pochodzących z 2 różnych grup cenowych, należy wyliczyć uśrednioną cenę netto drzwi dla tych 2 grup - tj.:  $\text{średnia} = (\text{wartość A} + \text{wartość B}) : 2$   
 Następnie do tej kwoty doliczyć należy wartość dopłaty.

W przypadku wykończeń pochodzących zarówno z grupy FORNIRY, jak i grupy LAKIERY (i tym samym różnym stopniu dopłat procentowych), należy zawsze brać pod uwagę wyższą dopłatę procentową! (jak LAKIERY)

W przypadku zamówienia samego skrzydła (bez ościeżnicy), wartość dopłaty należy obliczyć w odniesieniu do cen kompletnych drzwi (tj. zawierających ościeżnicę).

Dopłaty do 2-kolorowości uzyskiwanej przez barwienie (BI-COLOR COL) dotyczą tego samego rodzaju forniru. W przypadku fornirów z 2 różnych grup cenowych, należy wyliczyć uśrednioną dopłatę za 2 rodzaje wykończeń (BI-COLORS-O)

	BI-COLOR S-O V/H/R + STD	BI-COLOR S-O V/H/R + R	BI-COLOR S-O BI-3D
<b>SKRZYDŁO:</b>	FORNIR LUB LAKIER	FORNIR LUB LAKIER	FORNIR SZCZOTKOWANY
<b>OŚCIEŻNICA:</b>	FORNIR	LAKIER	FORNIR LUB LAKIER BEZ SZCZOTKOWANIA
<b>FORNIRY:</b>	- dąb cętkowany bezb. <i>nowość!</i> - dąb standard - jesion jasny - dąb prosty select - orzech amerykański - dąb sękaty		
<b>LAKIERY:</b>	grupa podstawowa (RAL: 9003, 9001, 9010, 9016, 7038, 7040, 7042, 7047) grupa EX - P1 (pozostałe RAL - jasne) grupa EX - P2 (pozostałe RAL - intensywne)		
<b>Średnia</b>	+ 10 %	+ 10 %	
<b>Średnia</b>	+ 15 %	+ 15 %	
			<b>w cenie szcztokowania 3D</b> (jak szcztokowanie całości drzwi)

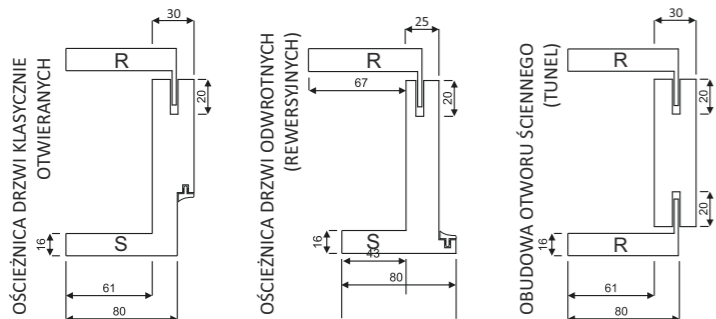
BARWIENIA KOLORYSTYCZNE (COL):		
<b>BI-COLOR COL BLACK</b>	<b>BI-COLOR COL 1 EL</b>	<b>BI-COLOR COL 2 EL</b>
SKRZYDŁO: FORNIR BEZBARWNY + OŚCIEŻNICA: FORNIR BARWIONY (COL) KOLOR CZARNY	SKRZYDŁO: FORNIR V/H + OŚCIEŻNICA: FORNIR BARWIONY (COL) 1 Z TYCH ELEMENTÓW	SKRZYDŁO: FORNIR V/H + OŚCIEŻNICA: FORNIR BARWIONE (COL) OBYDWA ELEMENTY
<b>FORNIRY:</b>		
- dąb cętkowany bezb. <i>nowość!</i> - dąb standard - jesion jasny - dąb prosty select - orzech amerykański - dąb sękaty		
<b>LAKIERY:</b>		
<b>Średnia</b>		
	jak barwienie standardowe lub indywidualne	jak barwienie standardowe lub indywidualne + 10 % (do ceny drzwi)

	GRUPA 1 BI-2-SIDE (FORNIRY BEZBARWNE): 1 STRONA: FORNIR + 2 STRONA: FORNIR	GRUPA 1 BI-2-SIDE (FORNIRY BARWIONE 1- LUB 2-STRONNIE): 1 STRONA: FORNIR LUB LAKIER + 2 STRONA: FORNIR LUB LAKIER	GRUPA 1 BI-2-SIDE (LAKIERY KRYJĄCE): 1 STRONA: LAKIER + 2 STRONA: LAKIER LUB FORNIR
<b>FORNIRY:</b>	- dąb cętkowany bezb. <i>nowość!</i> - dąb standard - jesion jasny - dąb prosty select - orzech amerykański - dąb sękaty		
<b>LAKIERY:</b>	grupa podstawowa (RAL: 9003, 9001, 9010, 9016, 7038, 7040, 7042, 7047) grupa EX - P1 (pozostałe RAL - jasne) grupa EX - P2 (pozostałe RAL - intensywne)		
<b>Średnia</b>	+ 10 %	+ 25 %	+ 40 %
<b>Średnia</b>	X	+ 45 %	+ 35 %

	GRUPA 2 BI-2-SIDE (FORNIRY BEZBARWNE): 1 STRONA: FORNIR + 2 STRONA: FORNIR	GRUPA 2 BI-2-SIDE (FORNIRY BARWIONE 1- LUB 2-STRONNIE): 1 STRONA: FORNIR LUB LAKIER + 2 STRONA: FORNIR LUB LAKIER	GRUPA 2 BI-2-SIDE (LAKIERY KRYJĄCE): 1 STRONA: LAKIER + 2 STRONA: LAKIER LUB FORNIR
<b>FORNIRY:</b>	- dąb cętkowany bezb. <i>nowość!</i> - dąb standard - jesion jasny - dąb prosty select - orzech amerykański - dąb sękaty		
<b>LAKIERY:</b>	grupa podstawowa (RAL: 9003, 9001, 9010, 9016, 7038, 7040, 7042, 7047) grupa EX - P1 (pozostałe RAL - jasne) grupa EX - P2 (pozostałe RAL - intensywne)		
<b>Średnia</b>	+ 15 %	+ 30 %	+ 45 %
<b>Średnia</b>	X	+ 50 %	+ 40 %

	GRUPA 3 BI-2-SIDE (FORNIRY BEZBARWNE): 1 STRONA: FORNIR + 2 STRONA: FORNIR	GRUPA 3 BI-2-SIDE (FORNIRY BARWIONE 1- LUB 2-STRONNIE): 1 STRONA: FORNIR LUB LAKIER + 2 STRONA: FORNIR LUB LAKIER	GRUPA 3 BI-2-SIDE (LAKIERY KRYJĄCE): 1 STRONA: LAKIER + 2 STRONA: LAKIER LUB FORNIR
<b>FORNIRY:</b>	- dąb cętkowany bezb. <i>nowość!</i> - dąb standard - jesion jasny - dąb prosty select - orzech amerykański - dąb sękaty		
<b>LAKIERY:</b>	grupa podstawowa (RAL: 9003, 9001, 9010, 9016, 7038, 7040, 7042, 7047) grupa EX - P1 (pozostałe RAL - jasne) grupa EX - P2 (pozostałe RAL - intensywne)		
<b>Średnia</b>	+ 5 %	+ 10 %	+ 15 %
<b>Średnia</b>	X	+ 20 %	+ 15 %

# OŚCIEŻNICE, OBUDOWY, OPASKI



**CENY PODAWANE PRZY MODELACH DRZWI ZAWIERAJĄ KOSZT OŚCIEŻNICY, DLATEGO PONIŻSZE CENY OŚCIEŻNIC NIE NALEŻY DOLICZAĆ DO CEN DRZWI!**

**OŚCIEŻNICA STANDARD** - to ościeżnica przeznaczona do skompletowania ze skrzydłem drzwiowym, o jednostronnej regulacji (+ 2 cm) opaskami wykończeniowymi, zawierająca komplet uszczelek dostosowanych kolorystycznie (według standardów producenta), blachę zaczepową oraz zawiasy;

Wykonywana co 1 cm na wymaganą głębokość / grubość ściany. Dla drzwi klasycznie otwieranych: wykonana z MDF o grubości 30 mm, z zawiasami widocznymi (3 szt.) i blachą zaczepową zamka mechanicznego; Dla drzwi odrotnych: wykonana z MDF o grubości 25 mm, z frezowanymi gniazdami do montażu zawiasów chowanych i blachy zaczepowej zamka magnetycznego (do dokupienia); Opaski wykończeniowe regulowane wykonane z MDF o grubości 16 mm, dopasowane w standardzie do wymiaru ościeżnicy, wymagające w razie (estetycznej) potrzeby wykończenia opasek bocznych od góry (za dop.);

**OBUDOWA (TZW. TUNEL)** - służy wykończeniu otworu drzwiowego, nie umożliwia montażu w niej skrzydła; dwustronnie regulowana (do + 2 cm na każdą stronę), wykonana z MDF o grubości 30 mm; opaski wykończeniowe (2 kpl.) jak w standardowej ościeżnicy drzwiowej; Po modyfikacjach konstrukcyjnych przeznaczona dla drzwi przesuwanych na systemach ściennych i kasetowych -> patrz DRZWI PRZESUWNE I DRZWI PRZESUWNE DO KASET;

Ewentualne szczie / łączenie listki forniru na stronie pogłębienia ościeżnic i tuneli w odbiciu lustrzanym, w doborze losowym; opaski bez gwarancji powtarzalności usłojenia lub parowania usłojenia (lewa-prawa);

Wszystkie podane kwoty są cenami NETTO (nie zawierają VAT)

	OŚCIEŻNICA STANDARD	OBUDOWA OTWORU (TUNEL)	OPASKI REGULOWANE - DODATKOWY KPL. (3 SZT.)
<b>FORNIRY:</b>			
- dqb cętkowany bezb. nowości!	824 zł	924 zł	250 zł
- dqb standard	899 zł	999 zł	270 zł
- jesion jasny			
- dqb prosty select	+ 50 zł		+ 25 zł
- orzech amerykański			
- dqb sękaty	+ 100 zł		+ 50 zł
<b>LAKIERY:</b>			
grupa podstawowa (RAL: 9003, 9001, 9010, 9016, 7038, 7040, 7042, 7047)	845 zł	945 zł	260 zł
grupa EX - P1 (pozostałe RAL - jasne)	+ 125 zł		+ 75 zł
grupa EX - P2 (pozostałe RAL - intensywne)	+ 350 zł		+ 200 zł

KOLORYSTYKA:	
lakier bezbarwny SUPERMAT - głęboki mat drewna, połyskowość G0	OŚ, OB + 100 zł /szt. OPASKI + 75 zł / kpl.
barwienie wg palety SIMPLE	OŚ, OB + 100 zł /szt. OPS + 75 zł / kpl.
barwienie indywidualne (wg wzorca/ próbki, + dodatkowo koszt próbki -> patrz KOLORYSTYKA)	koszt próbki + OŚ, OB + 100 zł /szt. OPS + 75 zł / kpl.
szcztokowanie drewna 3D - kolor bezbarwny	OŚ, OB + 100 zł /szt. OPS + 75 zł / kpl.
szcztokowanie drewna 3D + lakier kryjący RAL	OŚ, OB + 200 zł /szt. OPS + 100 zł / kpl.

ZMIANY KONSTRUKCYJNE:	
Wykończenie opasek od góry	+ 50 zł / 1 str
Opaski TOP UP	+ 275 zł
Opaski R z regulacją 5 cm	+ 100 zł
Opaski R z 2 wpust. - „C”	+ 150 zł
Opaski R o dług. 250 cm	+ 250 zł
Brak wpustu regulacyjnego	+ 75 zł

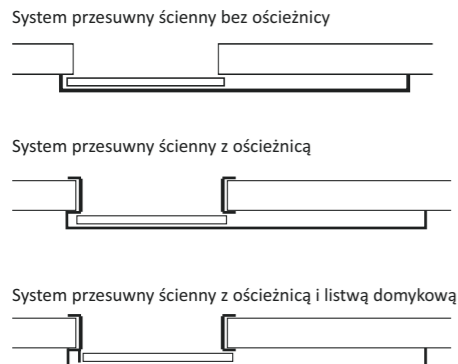
<b>Dopłaty do GŁĘBOKOŚCI</b> (grubość ścian, w zakresach np. 10(-12), 11(-13), 12(-14),...)	-> patrz strona 10 (wymiarowanie)	
<b>OŚCIEŻNICA DO DRZWI ODWROTNYCH</b> (* cena nie obejmuje ceny wymaganych zawiasów chowanych i zamka magnetycznego, dopłata obejmuje zmianę wysokości standardowej na 206,8 lub 204,4 cm)	+ 395* zł / szt.	
Ościeżnica TOP UP (podwyższenie górnych opasek do wysokości 20 cm)	+ 250 zł / 2 strony	
Ościeżnica do drzwi szklanych (*SD -> standard wymiarowy SIMPLE DOOR, z trzpieniami pod zawiasy oraz blachą zaczepową pod okucia do szkła, wg dodatkowych ustaleń)	+ 250 zł	
Ościeżnica do kasety ościeżnicowej LEON (*SD -> standard wymiarowy SIMPLE DOOR, wg dodatkowych ustaleń)	+ 150 zł	
Obudowa / Tunel jednostronnie regulowany (*SD -> standard wymiarowy SIMPLE DOOR, wg dodatkowych ustaleń)	+ 150 zł	
<b>ZMIANY WYMIAROWE DRZWI</b> (dot. pojedynczych sztuk lub wszystkich pozycji z zamówienia, określenie wszystkie - dotyczy zamówień jedynie powyżej 3 szt.)	1 szt. (dop. do 1 szt.)	wszystkie (do każdej szt.)
Zmniejszenie wysokości standardowej (205 cm) do 202, 203 lub 204 cm	+ 50 zł	X
Zmniejszenie wysokości pow. 3 cm	wycena indyw. (od 250 zł / szt.)	
Zwiększenie wysokości standardowej (205 cm) do 206,5 cm (dotyczy jedynie drzwi standardowych, nie odrotnych)	+ 50 zł	X
Zmiana szerokości standardowej na wymiar „połowiczny” - tj. „65”, „75”, „85” cm	+ 50 zł	X
Szerokość „inwestycyjna” - „95” (szer. „90” wg PNB*) i „100”	+ 50 zł	+ 100 zł
Ościeżnica do drzwi dwuskrzydłowych lub obudowa na dowolny wymiar w przedziale 101 cm < Sz < 206 cm	+ 75 %	

# LISTWY PRZYPODŁOGOWE

Wszystkie podane kwoty są cenami NETTO (nie zawierają VAT)

<b>LISTWY PRZYPODŁOGOWE STANDARD</b> wykonane z mdf o grubości 16 mm, fornirowane lub lakierowane, wykończenie „do kanta”  długość: w lakierach kryjących - 2,75 mb, fornirowane - min. 2,3 mb - max. 2,75 mb (wartość uzależniona od dostępności forniru którego wybór należy wyłącznie do producenta; brak gwarancji dopasowania kolorystycznego wszystkich listew lub listew z drzwiami z danego zamówienia!)  do samodzielnego docięcia, bez zakończeń (końce nie fornirowane i nie lakierowane, wykończenie opcjonalne -> patrz dopłaty), do klejenia na płaszczyznę ściany, bez podcięć na kable;	<b>STANDARD 8</b> (WYSOKOŚĆ 8 CM)	<b>STANDARD 12</b> (WYSOKOŚĆ 12 CM)	
	<b>FORNIRY:</b> - dqb cętkowany bezb. nowości! <b>26 zł / mb</b> <b>36 zł / mb</b> - dqb standard <b>28 zł / mb</b> <b>38 zł / mb</b> - jesion jasny - dqb prosty select <b>30 zł / mb</b> <b>40 zł / mb</b> - orzech amerykański - dqb sękaty <b>32 zł / mb</b> <b>42 zł / mb</b> barwienie standard <b>+ 4 zł / mb</b> <b>+ 4 zł / mb</b> barwienie indyw. <b>+ 5 zł / mb</b> <b>+ 5 zł / mb</b> szcztok. 3D bezb <b>+ 3 zł / mb</b> <b>+ 3 zł / mb</b> szcztok. 3D + RAL <b>+ 5 zł / mb</b> <b>+ 5 zł / mb</b>	<b>LAKIERY:</b> grupa podstawowa (RAL: 9003, 9001, 9010, 9016, 7038, 7040, 7042, 7047) <b>27 zł / mb</b> <b>37 zł / mb</b> grupa EX - P1 (pozostałe RAL - jasne) <b>30 zł / mb</b> <b>40 zł / mb</b> grupa EX - P2 (pozostałe RAL - intensywne) <b>35 zł / mb</b> <b>45 zł / mb</b>	
<b>LISTWY PRZYPODŁOGOWE R5 „zaokrąglony kant”</b>  tylko w lakierach kryjących! wykończenie górnej krawędzi czołowej zaokrąglone o promieniu r = 5 mm, reszta jak LISTWY STANDARD	<b>R5 - 8</b> (WYSOKOŚĆ 8 CM)	<b>R5 - 12</b> (WYSOKOŚĆ 12 CM)	
<b>LISTWY PRZYPODŁOGOWE LINEAR LISTWY PRZYPODŁOGOWE ILLUSION stylizowane - z frezowanymi liniami</b>  tylko w lakierach kryjących! wykończenie górnej krawędzi „do kanta”, LINEAR: frezowana linia/-e w kształcie litery „V” i wymiarach około 4 x 1,5 mm (jak drzwi LINEAR); ILLUSION: frezowana linia/-e w kształcie litery „U” i wymiarach około 6 x 1,5 mm (jak drzwi ILLUSION)	<b>LINEAR / ILLUSION 1 - 8</b> (WYSOKOŚĆ 8 CM)	<b>LINEAR / ILLUSION 1 - 12</b> (WYSOKOŚĆ 12 CM)	
<b>LINEAR 1 / ILLUSION 1 - 8</b> listwa o wysokości 8 cm, z jedną linią - 2 cm od górnej krawędzi; <b>LINEAR 1 / ILLUSION 1 - 12</b> listwa o wysokości 12 cm, z jedną linią - 2 cm od górnej krawędzi; <b>LINEAR 2 / ILLUSION 2 - 12</b> listwa o wysokości 12 cm, z dwoma liniami - 2 i 4 cm od górnej krawędzi; reszta jak LISTWY STANDARD	<b>LINEAR / ILLUSION 2 - 12</b> (WYSOKOŚĆ 12 CM)		
<b>Wykończenie listwy na jej końcach</b>	+ 20 zł / 2 strony	Wykonanie listwy na wymiar (do 2,75 mb, z zakończeniami)	+ 40 zł / szt.
<b>Wykończenie listwy od dołu</b>	+ 40 %	Podcięcie na kable (na tylnej ścianie)	+ 3 zł / mb
<b>Wykończenie listwy na każdej krawędzi</b>	+ 80 %	Dodatkowy lakier do poprawek (100 ml)	+ 50 zł

# DRZWI PRZESUWNE - ŚCIENNE



**MOŻLIWOŚĆ WYKONANIA DRZWI PRZESUWNYCH DOTYCZY WYBRANYCH MODELI!**  
należy sprawdzić możliwość adaptacji skrzydła do systemu przesuwanego - odpowiednie oznaczenie przy każdym z modeli, ewentualnie ustalić przyczyny tego braku.

**DOPLĄTY DO SYSTEMÓW PRZESUWNYCH ODNOSZĄ SIĘ DO PODSTAWOWYCH CEN MODELI I DOTYCZĄ KOMPLETNYCH DRZWI - T.J. SKRZYDEŁ WRAZ Z OBUDOWĄ (TUNELEM)**  
Cena ościeżnicy zawartej w cenie podstawowej modelu, automatycznie zamieniana jest na obudowę otworu / tunelu.  
Wszystkie dopłaty nie wymienione poniżej - do głębokości tuneli, zmian wysokości, etc. - traktować należy jak dla standardowych dopłat do drzwi!  
Wymiarami podstawowymi dla szerokości są standardowe szerokości ościeżnic Hz (a więc 76, 86, 96).  
W związku z tym, dla drzwi przesuwanych zastosowanie mają szerokości skrzydeł odpowiednio o 5 cm szerszych - co nie wiąże się z żadną dopłatą i jest wliczone w koszt adaptacji skrzydła. W przypadku drzwi bez ościeżnicy podać należy wymagany wymiar skrzydła, gdzie również skrzydło 5 cm szersze jest wliczone w podaną cenę.  
W podanej cenie systemu zawarty jest również koszt adaptacji skrzydła do koncepcji przesuwnej - tj. między innymi zastosowanie prowadnicy dolnej (aluminium surowe 1 x 1 cm, kolor srebrny) oraz **dwustronnego systemu stabilizacji skrzydła** (2 szt. napinaczy).  
Nie dotyczy to cen: pochwytyw, zamka hakowego lub innych akcesoriów!

## SYSTEM DO DRZWI DREWNIANYCH Z OBUDOWĄ OTWORU (TUNELEM) LUB BEZ OBUDOWY

	DO DRZWI POJEDYNCZYCH	DO DRZWI PODWÓJNYCH
<b>FORNIRY:</b>		
- dqb cętkowany bezb. nowości!	<b>929 zł</b>	<b>1674 zł</b>
- dqb standard	<b>999 zł</b>	<b>1799 zł</b>
- jesion jasny		
- dqb prosty select	+ 50 zł	+ 90 zł
- orzech amerykański		
- dqb sękaty	+ 100 zł	+ 180 zł
<b>LAKIERY:</b>		
grupa podstawowa (RAL: 9003, 9001, 9010, 9016, 7038, 7040, 7042, 7047)	<b>950 zł</b>	<b>1700 zł</b>
grupa EX - P1 (pozostałe RAL - jasne)	+ 75 zł	+ 125 zł
grupa EX - P2 (pozostałe RAL - intensywne)	+ 175 zł	+ 300 zł

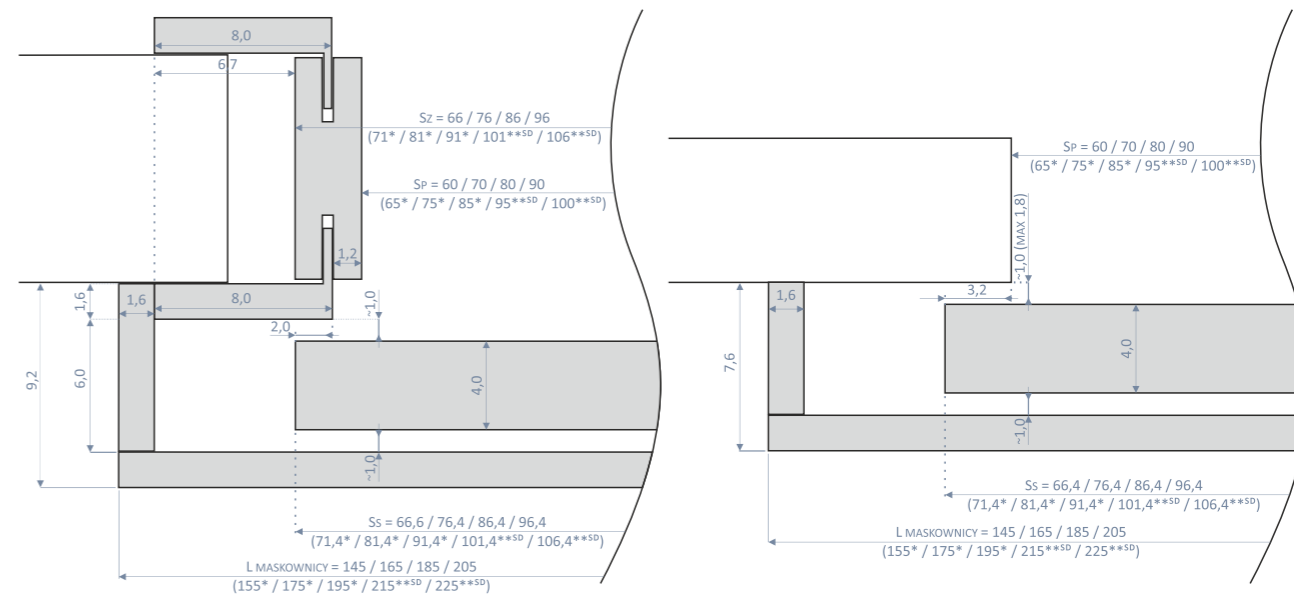
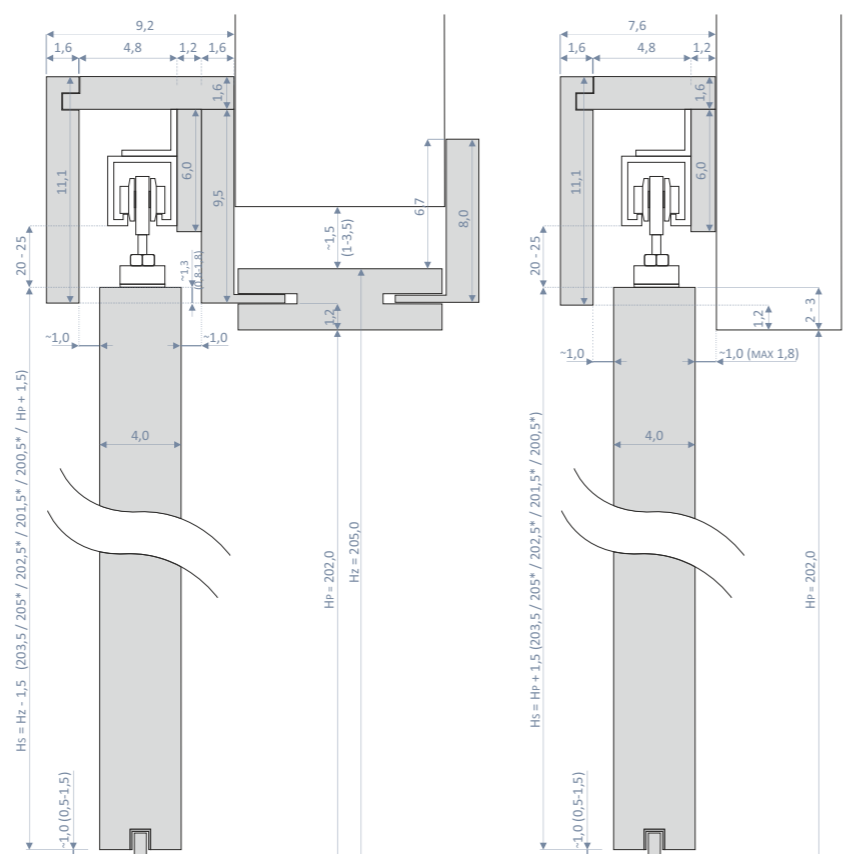
**System:** podstawowy naścienny, bez maskownicy systemowej, nośność 100 kg, brak opcji samodomykaczy i synchronizacji;

**Maskownica:** wykonana z mdf; zakończenia boczne dwustronne, listwy dystansowe dla szyny jezdnej (lub dystansujące zaczepy szyny); długość dostosowana do szerokości skrzydła (inne długości - wg wycen indywidual.);  
Poniższe szkice odnoszą się do wysokości standardowej Hz = 205 cm, lecz mogą być zmieniane zgodnie z zakresami dla odpowiednich modeli drzwi (za dopłatą);  
**Obudowa otworu / tunel:** dwustronnie regulowany, zmodyfikowany jednostronnie w celu montażu maskownicy, bez listwy domykowej skrzydła (opcja za dopłatą); dostosowany głębokością do grubości ściany za dopłatą -> patrz WYMIAROWANIE; dostosowany wymiarowo zgodnie ze standardami -> patrz poszczególne modele; Inne dopłaty -> patrz również OŚCIEŻNICE, OBUDOWY, OPASKI;

**Ceny zawierają koszt adaptacji skrzydła do systemu przesuwanego - tj. prowadnicy dolnej - 100 zł, dodatkowego systemu stabilizacji skrzydła - 150 zł, wzmocnienia konstrukcji oraz korekty szerokości skrzydła 5 cm - 250 zł, łącznie 500 zł!**

**Schemat obliczeniowy dla DRZWI BEZ OBUDOWY / TUNELE:**  
**CENA PODSTAWOWA DRZWI - CENA OŚCIEŻNICY (str. 56)**  
**+ KOSZT SYSTEMU I ADAPTACJI SKRZYDŁA (cena podana obok)**

Dopłaty do GŁĘBOKOŚCI (grubości ścian) -> patrz strona 11	
<b>KOLORYSTYKA MASKOWNICY:</b> (kolorystyka dot. drzwi -> patrz poszczególne modele)	
barwienie wg palety SIMPLE	+ 50 zł / szt.
barwienie wg próbki ind. (+ koszt próbki)	koszt próbki + 75 zł / szt.
szcztokowanie drewna 3D (kol. bezbarwny)	+ 75 zł
szcztokowanie drewna 3D + lakier kryjący RAL	+ 150 zł
<b>ZMIANY KONSTRUKCYJNE:</b> (inne dostępne możliwości -> patrz modele)	
system wzmocniony	+ 300 zł
maskownica 2-stronna	+ 100 zł
zwiększenie wysokości skrzydła do 206,5 cm (tylko dla wersji bez obudowy, ilość modeli ograniczona! na indywid. zapytania!)	wycena indyw. (min. 250 zł)



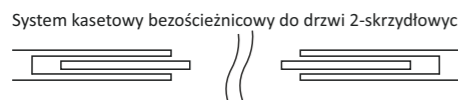


\*PN - z punktu widzenia Polskich Norm Budowlanych znaczenie ma światło przejścia wraz z zamontowanym skrzydłem, co dla drzwi przesuwanych zależy od zakresu przesunięcia skrzydła względem światła otworu (z obudową lub bez obudowy).  
**Jeżeli skrzydło ma pozostawać w świetle przejścia (pozostawiając widoczny np. pochwyty), należy zastosować odpowiednio szerszy wymiar drzwi!**

## AKCESORIA

Wszystkie podane kwoty są cenami NETTO (nie zawierają VAT)

Pochwyty wpuszczany IN 16412 - pochwyty płaski prostokątny, (cena zawiera koszt montażu / frezowania)					
stal nierdzewna / satyna	+ 100 zł / 1 szt.				
chrom polerowany / polysk	+ 125 zł / 1 szt.				
czarny mat, RAL 9005 lakierowany proszkowo ED	+ 150 zł / 1 szt.				
czarny tytan / satyna oryginal JNF 16.412.TB	+ 200 zł / 1 szt.				
montaż pochwytywów powierzchniowych - wpuszczanych, wymagających frezowania skrzydła wg ind. wymiaru, wg ind. ustaleń		wycena indyw. (od + 30 zł / 1 szt)	Wzmocnienie konstrukcyjne skrzydeł pełnych do montażu antab lub systemów typu „loft” - (szersze ramiaki konstrukcji wewn., dostępność ograniczona!)	wycena indyw. (od + 150 zł)	
listwa domykowa / dobojowa Fornirowana lub lakierowana (bez blachy zaczepowej pod zamek hakowy)	+ 300 zł		pochwyty palcowy 3919, kwadratowy 29 x 29 mm, stal nierdzewna satyna, (stosowany kancie skrzydła)	+ 75 zł	
zamek hakowy 3911 Q, kolor stal nierdzewna satyna, pod klucz, wkładkę lub WC, tylko dla drzwi 1 skrzydłowych! (obejmuje koszt blachy zaczepowej zamka i adaptację w listwie domykowej / dobojowej lub obudowie kasety, dla systemu naściennego należy doliczyć koszt listwy domykowej!)	+ 275 zł		pochwyty zlicowany IN 16.319, stosowany kancie skrzydła, stal nierdzewna satyna, wym. 18 x 100 mm	+ 175 zł	





**DRZWI PRZESUWNE W SYSTEMACH KASETOWYCH** - to drzwi wsuwające się do specjalnej konstrukcji tworzącej ścianę - kasety. Występuje ona w wersji wymagającej zastosowanie obudowy otworu (kasety ościeżnicowa) lub bez obudowy (kasety bezościeżnicowa).

Drzwi przesuwne dostosowywane są standardowo do kaset firmy Leon, a także opcjonalnie (za dodatkową dopłatą) do produktów firm Eclisse oraz Gustavson. Wymiarowanie dotyczy jedynie modułów podstawowych szerokości 70, 80, 90, a w przypadku produktów firmy Leon - z możliwością wykonania wymiarów „połowicznych” 75 i 85, a także opcjonalnie 95 i 100 - dla wersji ościeżnicowej.

**MOŻLIWOŚĆ DOSTOSOWANIA DRZWI DO SYSTEMU KASETOWEGO DOTYCZY JEDYNE WYBRANYCH MODELI, A TAKŻE MUSI ZACHOWAĆ DODATKOWE WARUNKI!**

- Warunkami koniecznymi są:
- możliwość adaptacji skrzydła do systemu przesuwego jak dla systemu naściennego - **odpowiednie oznaczenie dla poszczególnych modeli** -> ikona „DRZWI PRZESUWNE”
  - możliwość wykonania wymiaru połowicznego -> opis przy każdym modelu - szerokość „65”, „75”, „85”
  - spełnienie wymogów dot. montażu wózków jezdnych - odległości od bocznej krawędzi skrzydła (gdzie odległość ta w zależności od typu kasety oraz producenta może osiągnąć nawet ponad 20 cm!)
  - Spełnienie standardu kasety do ściany o grubości minimum 12,5 cm

**1. DRZWI PRZESUWNE DO KASET OŚCIEŻNICOWYCH (SKRZYDŁO + OBUDOWA OTWORU KASETY)**

**DOPLATA DOSTOSOWAWCZA DRZWI:**

**DO KASET POJEDYNCZYCH**      **DO KASET PODWÓJNYCH**

**+ 800 zł**      **+ 1400 zł**

**DOPLATA DOSTOSOWAWCZA DRZWI DO SYSTEMU KASETOWEGO OŚCIEŻNICOWEGO ODNOSI SIĘ DO PODSTAWOWYCH CEN MODELI I DOTYCZY KOMPLETNYCH DRZWI - T.J. SKRZYDŁŁ WRAZ Z OBUDOWĄ KASETY**

Cena ościeżnicy zawartej w cenie podstawowej modelu, automatycznie zamieniana jest na obudowę kasety. Wszystkie dopłaty nie wymienione poniżej - do głębokości obudowy (w przypadku grubości ściany większej niż 12,5 cm), zmian wysokości, etc. - traktować należy jak dla standardowych dopłat do drzwi!

**W przypadku firmy LEON, drzwi przeznaczone są do kasety ościeżnicowej typu F01, przeznaczonej do zabudowy gipsowo-kartonowej, o grubości ściany 12,5 cm!**

**Cena dostosowawcza drzwi do systemu kasetowego zawiera kompleksowy koszt adaptacji skrzydła do systemu przesuwego, tj.: prowadnicy dolnej - 100 zł, dodatkowego systemu stabilizacji skrzydła - 150 zł, wzmocnienia konstrukcji oraz korekty wymiarowej - 300 zł, zamiany ościeżnicy na obudowę kasety - 250 zł, łącznie 800 zł.**

Wszystkie podane kwoty są cenami NETTO (nie zawierają VAT)

ZMIANY KONSTRUKCYJNE: (dopłaty naliczane narastająco do powyższych cen, inne dopłaty np. wymiarowe -> patrz poszczególne modele)	
dostosowanie wymiarowe do kaset ościeżnicowych Eclisse lub Gustavson	+ 250 zł
dopłata do głębokości / grubości ściany - obudowa symetryczna (uwaga - zmiana zakresu regulacji!)	-> patrz strona 11
dopłata do głębokości / grubości ściany - obudowa asymetryczna (tylko asymetria 1-stronna, uwaga - zmiana zakresu regulacji!)	wycena ind. (od 250 zł)
opaski z regulacją 5 cm 2-stronne, do samodzielnego docięcia	+ 100 zł
dopłata do modułu „95” do ceny podstawowej drzwi, dostępność -> patrz opisy modeli	wycena ind. od + 10 %
dopłata do modułu „100” do ceny podstawowej drzwi, tylko dla modeli z opcją szerokości „95”	wycena ind. od + 15 %

**Szerokości podstawowe kaset** są wytycznymi firmy Leon (lub opcjonalnie innych firm). **Szerokości podstawowe obudowy** należą do standardów SIMPLE DOOR, lecz dają możliwość samodzielnego modyfikowania (docięcia) do dokładnych wymiarów kasety. **Szerokości podstawowe skrzydeł** drzwiowych należą do standardów SIMPLE DOOR, lecz w niektórych przypadkach mogą być modyfikowane przez producenta do dokładnych wymiarów wymaganych przez firmę Leon (lub inne firmy).

**Wysokości podstawowe kaset** należą do wartości wspólnych standardów Leon (lub innych firm) i SIMPLE DOOR - tj. wysokości kaset muszą współgrać ze standardowymi wysokościami i możliwościami modyfikacji drzwi SIMPLE DOOR -> patrz tabele. **Wysokości podstawowe obudowy** odnoszą się do standardów SIMPLE DOOR - wynikają z konieczności zachowania standardowych wysokości (np. ościeżnic w innych drzwiach / krycia górnych opasek). **Wysokości podstawowe skrzydeł** drzwiowych należą do standardów SIMPLE DOOR, lecz w niektórych przypadkach mogą być modyfikowane przez producenta do dokładnych wymiarów wymaganych przez firmę Leon (lub inne firmy).

**Obudowa kasety:** symetryczna na ścianę 12,5 cm, z dwustronną regulacją + 5 mm / 1 stronę; bez listwy blachy zaczepowej zamka hakowego (opcja za dopłatą); W przypadku innej grubości ściany - dostosowana głębokością do jej grubości za dodatkową dopłatą -> patrz tabele dodatkowe obok. Dotyczy to jedynie obudowy o podziale symetrycznym (kasety zamontowana w osi ściany) lub asymetrycznym tylko jednostronnym (kasety dołożona do ściany). Asymetria nierównomierna wykonywana jest wg wycen indywidualnych!

Dopłaty do zmian konstrukcyjnych drzwi (np. wymiary „połowiczne”, dwuskrzydłowość lub zmiany wymiarowe) należy kalkulować analogicznie jak standardowe dopłaty dla odpowiednich modeli drzwi. Inne ewentualne dopłaty dotyczące m.in. kolorystyki, zmian opasek -> patrz cenniki dla modeli a także ościeżnic; W przypadku instalacji zamka hakowego, blacha zaczepowa zamka nie jest zamocowana (nie posiada gniazda), a jej montaż należy przeprowadzić samodzielnie, dopasowując się do właściwie ustawionej podczas montażu wysokości skrzydła.

**DLA STANDARDOWEJ WYSOKOŚCI KASETY LEON - 212 CM - NALEŻY PRZYJMOWAĆ WYSOKOŚĆ OBUDOWY 206,5 CM** (za dopłatą ujętą w cennikach dla odpowiednich modeli)

**\*HP0D** Przy zamontowaniu kasety na poziomie wylewki i założeniu wysokości podłogi około 1,5 cm, wysokość kasety wyniesie odpowiednio mniej - tj. 210,5 cm, dzięki czemu zastosowanie może mieć obudowa kasety o standardowej wysokości SIMPLE DOOR - czyli Hz = 205 cm. Ewentualne inne zmiany wysokości należy kalkulować analogicznie jak standardowe dopłaty za takie zmiany dla odpowiednich modeli drzwi. Zakładany prześwit pod skrzydłem wynosi 7 - 15 mm.

■ dopłata 1 stopnia związana z nietypowym wymiarem: - kasety (wg cenników LEON) - drzwi (wg dopłat do wymiarów „połowicznych” i skrócenia drzwi wg poszczególnych modeli SIMPLE DOOR) ■ dopłata 2 stopnia związana z ponadstandardowym wymiarem drzwi (np. wymiar „95” i „100” lub wysokość obudowy mniejsza niż 202 cm). Wg wycen indywidualnych -> patrz również tabele. Dostępność ograniczona -> patrz opisy modeli.

**\*PN** - z punktu widzenia Polskich Norm Budowlanych znaczenie ma światło przejścia wraz z zamontowanym skrzydłem, co dla drzwi przesuwanych zależy od zakresu wsunięcia skrzydła do kieszeni kasety. **Standardowo dla kaset zakłada się całkowite wsunięcie skrzydła w kieszeń kasety!** Jeżeli jednak skrzydło ma pozostawać w świetle przejścia (pozostawiając widoczny np. pochwył), należy odpowiednio zastosować szerszy wymiar kasety i drzwi!

MODUŁ DRZWI WG KASET	SZEROKOŚĆ PRZEJŚCIA (W OBUDOWIE / PRZY CAŁKOWITYM WSUNIĘCIU*) Sp [cm]	SZEROKOŚĆ CAŁKOWITA ZEWNĘTRZNA KASETY Skz [cm]	SZEROKOŚĆ SKRZYDŁA Ss [cm]	SZEROKOŚĆ ZEWNĘTRZNA OBUDOWY Sz [cm]	SZEROKOŚĆ KRYCIA OPASEK Sk [cm]
70	68 - 70 <sup>L</sup>	151 <sup>L</sup>	71,4 - 74 <sup>L</sup>	74	86,2
75	73 - 75 <sup>L</sup>	161 <sup>L</sup>	75,4 - 79 <sup>L</sup>	79	91,2
80	78 - 80 <sup>L</sup>	171 <sup>L</sup>	81,4 - 84 <sup>L</sup>	84	96,2
75	83 - 85 <sup>L</sup>	181 <sup>L</sup>	86,4 - 89 <sup>L</sup>	89	101,2
90	88 - 90 <sup>L</sup>	191 <sup>L</sup>	91,4 - 94 <sup>L</sup>	94	106,2
95 <sup>PN</sup>	93 - 95 <sup>L</sup>	201 <sup>L</sup>	96,4 - 99 <sup>L</sup>	99	111,2
100 <sup>PN</sup>	98 - 100 <sup>L</sup>	211 <sup>L</sup>	101,4 - 104 <sup>L</sup>	104	116,2

WYSOKOŚĆ ZEWNĘTRZNA OBUDOWY Hz [cm]	WYSOKOŚĆ KRYCIA OPASEK Hk [cm]	WYSOKOŚĆ ZEWNĘTRZNA KASETY Hkz [cm]	WYSOKOŚĆ PRZEJŚCIA (W OBUDOWIE) Hp [cm]	WYSOKOŚĆ SKRZYDŁA Hs [cm]
206,5 <sup>SD</sup>	212,6 <sup>SD</sup>	212 <sup>L</sup>	203,5 <sup>SD</sup>	203,5 <sup>SD</sup>
205	211,1	210,5 <sup>HP0D</sup>	202	202
< 205	Hz +6,1	Hz +5,5 <sup>HP0D</sup>	Hz -3,0	Hs = Hp

<sup>L</sup> - wg standardów Leon    <sup>SD</sup> - wg standardów SIMPLE DOOR    ■ / ■■ - wymiary niestandardowe

**2. DRZWI PRZESUWNE DO KASET BEZ OŚCIEŻNICOWYCH (SKRZYDŁO BEZ OBUDOWY)**

**DOPLATA DOSTOSOWAWCZA DRZWI:**

**DO KASET POJEDYNCZYCH**      **DO KASET PODWÓJNYCH**

**+ 800 zł**      **+ 1400 zł**

**Schemat obliczeniowy dla DRZWI BEZ OBUDOWY OTWORU KASETY: CENA PODSTAWOWA DRZWI (KOMPLETNYCH SKRZYDŁO + OŚCIEŻNICA)**

- CENA OŚCIEŻNICY (str. 56)  
**+ DOPLATA DOSTOSOWAWCZA DO SYSTEMU KASETOWEGO BEZOŚCIEŻNICOWEGO**

**W przypadku firmy Leon, drzwi przeznaczone są do kasety ościeżnicowej typu B01, przeznaczonej do zabudowy gipsowo-kartonowej, o grubości ściany 12,5 cm!**

**Cena dostosowawcza drzwi do systemu kasetowego zawiera kompleksowy koszt adaptacji skrzydła do systemu przesuwego (prowadnicy dolnej) - 100 zł, dodatkowego systemu stabilizacji skrzydła - 150 zł, korekty wymiarowej skrzydła szerokości i wysokości (pod wymiar) - 300 zł, wzmocnienia konstrukcji oraz frezowania pod wózki niewidoczne - 250 zł.**

Wszystkie podane kwoty są cenami NETTO (nie zawierają VAT)

ZMIANY KONSTRUKCYJNE:	
dostosowanie wymiarowe do kasety bezościeżnicowej Eclisse	bez dop.
dopłata do modułu „100” do ceny podstawowej skrzydła, tylko dla modeli z opcją szerokości „95”	wycena ind. od + 20 %
skrócenie skrzydła do 3 cm wg dopłaty dla danego modelu	50 % dopłaty do skrócenia
AKCESORIA I WYPOSAŻENIE: (inne nie wyszczególnione poniżej - np. pochwyty -> jak dla systemów ściennych, str. poprzednia)	
zamek hakowy ATZ 3911 Q (kolor stal nierdzewna satyna) + blacha zaczepowa (do samodzielnego montażu)	+ 275 zł

**Szerokości i wysokości podstawowe kaset** są wytycznymi firmy Leon (lub innych firm), w zakresie dostępności skrajnych wymiarów skrzydeł SIMPLE DOOR -> patrz WYMIAROWANIE. **Szerokości i wysokości podstawowe skrzydeł** są wytycznymi firmy Leon (lub innych firm), w zakresie dostępności skrajnych wymiarów skrzydeł SIMPLE DOOR -> patrz WYMIAROWANIE. **DOSTOSOWANIE WYMIAROWE SKRZYDŁA DLA MODUŁÓW 70, 80, 90 ORAZ WYSOKOŚCI 209,6 I 208,6 CM ZAWARTE JEST W DOPLACIE DOSTOSOWAWCZEJ!**

Inne dopłaty do zmian konstrukcyjnych drzwi -> wyceny indywidualne. W przypadku instalacji zamka hakowego, montaż blachy zaczepowej zamka należy przeprowadzić samodzielnie, dopasowując się do właściwie ustawionej podczas montażu wysokości skrzydła.

**\*PN** - z punktu widzenia Polskich Norm Budowlanych znaczenie ma światło przejścia wraz z zamontowanym skrzydłem, co dla drzwi przesuwanych zależy od zakresu wsunięcia skrzydła do kieszeni kasety. **Standardowo dla kaset zakłada się całkowite wsunięcie skrzydła w kieszeń kasety!** Jeżeli jednak skrzydło ma pozostawać w świetle przejścia (pozostawiając widoczny np. pochwył), należy odpowiednio zastosować szerszy wymiar kasety i skrzydła!

**\*HP0D** Wartości dla sytuacji zamontowania kasety na poziomie wylewki i wykonaniu podłogi na wysokość 1,5 cm. **W przypadku kasety bezościeżnicowej pomiar wysokości światła przejścia powinno dokonywać się po finalnym zamontowaniu podłogi!** Zakładany prześwit pod skrzydłem po zamontowaniu (uniesieniu go przez wózki) wynosi ok. 10 mm.

MODUŁ DRZWI WG KASET	SZEROKOŚĆ PRZEJŚCIA (PO WYKOŃCZENIU, PRZY CAŁKOWITYM WSUNIĘCIU*) Sp [cm]	SZEROKOŚĆ CAŁKOWITA ZEWNĘTRZNA KASETY Skz [cm]	SZEROKOŚĆ SKRZYDŁA Ss [cm]	WYSOKOŚĆ ZEWNĘTRZNA KASETY Hkz [cm]	WYSOKOŚĆ PRZEJŚCIA (PO WYKOŃCZENIU) Hp [cm]	WYSOKOŚĆ SKRZYDŁA Hs [cm]
70	70 <sup>L</sup>	150,8 <sup>L</sup>	71,8 <sup>L</sup>	209,6 <sup>L</sup>	203 <sup>L</sup>	202,4 <sup>L</sup>
80	80 <sup>L</sup>	170,8 <sup>L</sup>	81,8 <sup>L</sup>	208,1 <sup>HP0D</sup>	201,5 <sup>HP0D</sup>	200,9 <sup>HP0D</sup>
90	90 <sup>L</sup>	190,8 <sup>L</sup>	91,8 <sup>L</sup>	< 209,6	Hz - 6,6	Hs = Hp - 0,6
100 <sup>PN</sup>	100 <sup>L</sup>	210,8 <sup>L</sup>	110,8 <sup>L</sup>			

<sup>L</sup> - wg standardów Leon    ■ / ■■ - wymiary niestandardowe



## PRZEZNACZENIE, INSTRUKCJA MONTAŻU, TECHNOLOGIA I PIELEGNACJA

**SIMPLE DOOR**  
www.simpledoor.pl

1. Oferowane produkty, mają przeznaczenie wyłącznie wewnątrz lokalowe i mają zastosowanie tylko do pomieszczeń o stałej i zbliżonej temperaturze oraz wilgotności. Produkowane drzwi służą do oddzielania lokali mieszkalnych oraz innych pomieszczeń, w których nie są wymagane drzwi techniczne lub specjalnego przeznaczenia. Przechowywane i użytkowane muszą być w warunkach suchych, o dopuszczalnej wilgotności powietrza w zakresie 45% - 65%. Nie można tym samym montować ich w pomieszczeniach o podwyższonym poziomie wilgotności takich jak: łaźnie, sauny, baseny, itp. Magazynowanie i przechowywanie jest również dopuszczalne tylko w miejscach suchych i ogrzewanych, a transport odbywać się powinien tylko w opakowaniu fabrycznym, pojazdami chroniącymi przed wilgocią. Ze względu na technologię produkcji, opartą o surowce naturalnego pochodzenia – drewno, są one wyjątkowo podatne na zmiany wilgotności. Zmiany wilgotności lub jej skrajne wartości (np. w okresach grzewczych), mogą spowodować czasowe odkształcenia drzwi, itp. W przypadku wystąpienia takich sytuacji, podstawą rozpatrywania ich przyczyn są odpowiednie Polskie Normy Techniczne PN-EN 14351-1.

2. Montaż należy wykonać w pomieszczeniach z kompletnie wykończonymi tynkami ściennymi, przed finalnym ostatnim malowaniem. Ma to na celu umożliwienie uzupełnienia i zamaskowania akrylem szczelin powstałych w miejscach przylegania produktów do ścian (opasek drzwiowych, listew przypodłogowych, itp.), wynikających zwykle z niedoskonałości budowlanych ścian (ich odchyłek od pionu i krzywizn). Standardowy zakres montażu nie obejmuje zwykle tego typu czynności i należy on do zakresu prac ekip wykończeniowych / malarskich. W przypadku drzwi z niewidocznymi ościeżnicami podtynkowymi, termin montażu należy ustalić indywidualnie, zwykle jeszcze przed przystąpieniem do prac tynkarskich.

3. Montaż produktów (drzwi, listwy przypodłogowe) wykonywany jest bezpośrednio na poziomie gotowej podłogi. W pomieszczeniach o podwyższonym ryzyku wylania się wody na podłodze (np. łazienki, pralnie), zalecane jest ich podniesienie nad poziom podłogi o kilka milimetrów, a także zabezpieczenie silikonem powstałej w ten sposób szczeliny oraz spodniej krawędzi. Standardowy montaż produktów nie obejmuje ewentualnego silikonowania na styku z podłogą. Tego typu zabieg stanowi odstępstwo od standardów montażowych i musi być zgłaszany przez Klienta przed przystąpieniem do montażu! Brak zastosowania tego zabiegu nie stanowi podstawy do reklamacji montażu. W przypadku braku podłogi, należy tak zamontować ościeżnicę drzwiową, aby jej podstawa spoczywała na poziomie przyszłej podłogi (zakłada się wówczas kilka milimetrów powyżej planowanego poziomu, z opcją silikonowania).

4. Ościeżnice drzwiowe montować należy wraz z zamocowanym do niej skrzydłem. Daje to możliwość ustawienia drzwi w poprawnej pozycji (uzyskanie dokładnego pionu i poziomu), co w przypadku drzwi bezprzylgowych jest warunkiem koniecznym z punktu widzenia gwarancji na ich prawidłowe i bezawaryjne działanie.

5. Przed przystąpieniem do montażu, należy sprawdzić czy dostarczone produkty są zgodne pod każdym względem z Specyfikacją Zamówienia. W przypadku montażu produktów niezgodnych z zamówieniem w zakresie prawidłowej ilości, modelu, koloru i innych szczegółów które są widoczne jeszcze przed jego instalacją, reklamacja może nie być uwzględniona. Należy również sprawdzić czy produkty nie posiadają wad jawnych i uszkodzeń.

6. Przy wykonywaniu prac montażowych drzwi należy zachować szczególną ostrożność, by nie uszkodzić ich powierzchni. Ustawianie ościeżnicy drzwiowej poprzez uderzenia za pomocą np. młotka, nie powinno odbywać się w sposób bezpośredni – należy stosować elementy chroniące powierzchnię lakierowaną drewna przed wgnieceniami. Ościeżnica wraz ze skrzydłem powinna być ustawiona w otworze w ten sposób, aby luzy między murem a ościeżnicą były jednakowe po obu stronach. Należy ją dokładnie usztywnić za pomocą klinów montażowych. Pionowanie i poziomowanie drzwi powinno odbywać się za pomocą poziomicz o możliwie jak największej długości. Należy sprawdzić po zamknięciu drzwi, czy szczeliny między skrzydłem a ościeżnicą są do siebie zbliżone. Należy również sprawdzić czy szczelina między skrzydłem a podłogą jest odpowiednia - zakładany standardowy przeswit to 7 - 8 mm (chyba że określony jest inaczej w Specyfikacji zamówienia).

7. Do montażu drzwi w otworze drzwiowym, zaleca się zastosowanie pianki montażowej o możliwie niskim stopniu rozprężania. Przed przystąpieniem do tej czynności należy ostatecznie sprawdzić poprawność funkcjonowania skrzydła drzwiowego w ościeżnicy. Należy również, zastosować poziome wypory zabezpieczające przed zaciśnięciem ościeżnic (przewężeniem w świetle) przez zaciskającą je pianką montażową. Piankę montażową umieszcawia się w szczelinach pomiędzy murem a ościeżnicą. Bezpośrednio przed przystąpieniem do aplikacji piany należy bezwzględnie zwilżyć wewnętrzną stronę otworu ściennego (np. poprzez spryskanie rozpylaczem wody), co ma na celu zachować prawidłowy proces utwardzania się pianki. Podczas aplikacji pianki trzeba pamiętać, że w znacznym stopniu zwiększa ona swoją objętość. Należy w maksymalnym stopniu chronić ościeżnicę i skrzydło przed zabrudzeniami pianką. Wszelkie tego typu zabrudzenia, należy usuwać natychmiastowo specjalnie do tego przeznaczonymi środkami. Zaschnięte zabrudzenia są bardzo trudno usuwalne! Po wyschnięciu pianki należy obciąć jej naddatek i zamocować opaski wykończeniowe. Ewentualne docinanie opasek, ze względu na estetykę wykończenia zalecane jest wykonywać jedynie za pomocą urządzeń do tego przeznaczonych. Umocowanie w ich sposób stały opasek wykończeniowych, odbywać się może poprzez doklejenie ich do powierzchni ściany (np. klejem montażowym). Nie powinno się wklejać opasek w ich wprostach, grozi to uszkodzeniem ościeżnicy podczas ich ewentualnego demontażu.

W przypadku drzwi z niewidocznymi ościeżnicami podtynkowymi, sposób montażu zależy od producenta ościeżnic i do nich należy bezwzględnie się dostosować.

8. Każdorazowo zaleca się zamontowanie ogranicznika otwarcia skrzydła drzwiowego w celu uniknięcia uderzenia skrzydła o ścianę, ponieważ istnieje możliwość powstania uszkodzeń mechanicznych ściany lub naruszenia ustawień drzwi, zawiasów lub konstrukcji skrzydła. W przypadku drzwi odwrotnych (rewersyjnych) posiadających maksymalny kąt otwarcia 90 stopni (ograniczony ościeżnicą), a także drzwi standardowych których usytuowanie umożliwia otwarcie skrzydła w zakresie przekraczającym kąt 180 stopni, zastosowanie ograniczników otwarcia jest koniecznością! W tym przypadku istnieje bardzo wysokie ryzyko efektu wylamywania zawiasów, co prowadzi do ich rozregulowywania i uszkodzenia. We wszystkich przypadkach stosowania ograniczników otwarcia, warunkiem koniecznym zachowania gwarancji jest ich montaż w odległości przekraczającej połowę szerokości skrzydła (mierząc od strony zawiasów).

9. Listwy przypodłogowe oraz inne panele ściienne, montuje się na powierzchni gotowych ścian, za pomocą elastycznych klejów montażowych. Ściana powinna posiadać pion w granicach tolerancji +/- 3 mm oraz być prosta na całej swej długości. Z racji braku możliwości docinania krawędzi dolnych, podłoga powinna posiadać idealny poziom. Powierzchnie tynku (gładzie gipsowe) muszą być odpowiednio zagruntowane gruntami głęboko penetrującymi, za co odpowiedzialność ponosi Klient! W przypadku rozwarstwienia i oderwania się słabo związanych ze sobą powierzchni tynkarskich (zwykle tynk - gładź) przez doklejone do powierzchni ściany listwy przypodłogowe lub panele ściienne, reklamacja nie będzie uwzględniana.

10. W przypadku wystąpienia jakichkolwiek wymogów dotyczących prawidłowej wentylacji pomieszczeń w których montowane są drzwi - np. zastosowany rekuperacyjny system wentylacji budynku, pomieszczenia z piecami gazowymi i inne, fakt należy zgłosić przed przystąpieniem do realizacji zamówienia! Brak takiej informacji ze strony Klienta może uniemożliwić późniejsze wykonanie odpowiedniego typu wentylacji w skrzydłach drzwiowych, a wszelka reklamacja wykonanych produktów nie będzie uwzględniona.

12. Ze względu na naturalny charakter fornirow, istnieje możliwość wystąpienia różnych ich odcieni i usłojenia, co także może powodować wystąpienie różnic w odcieniach kolorów poszczególnych elementów drzwi. Zjawisko to jest jednak naturalne i charakterystyczne dla tej grupy produktów, a zarazem świadczy o ich naturalnym pochodzeniu.

13. Zgodnie z normami, oceny wizualnej produktów (drzwi) dokonuje się gołym okiem z odległości minimum 1,5 m od oglądanego przedmiotu, w naturalnych warunkach oświetlenia. Rzecz dotyczy się oceny jakościowej powłok lakierniczych, uszkodzeń mechanicznych, konstrukcji skrzydła i akcesoriów. Pod względem technologicznym, wykonanie drzwi określają Polskie Normy Budowlane, gdzie ich przeznaczenie określa norma PN-B-910000:2001, odchyłki wymiarowe 2 klasa tolerancji wg normy PN-EN 1529:2001, a odchyłki od płaskości 3 klasa tolerancji wg PN-EN 1530:2001.

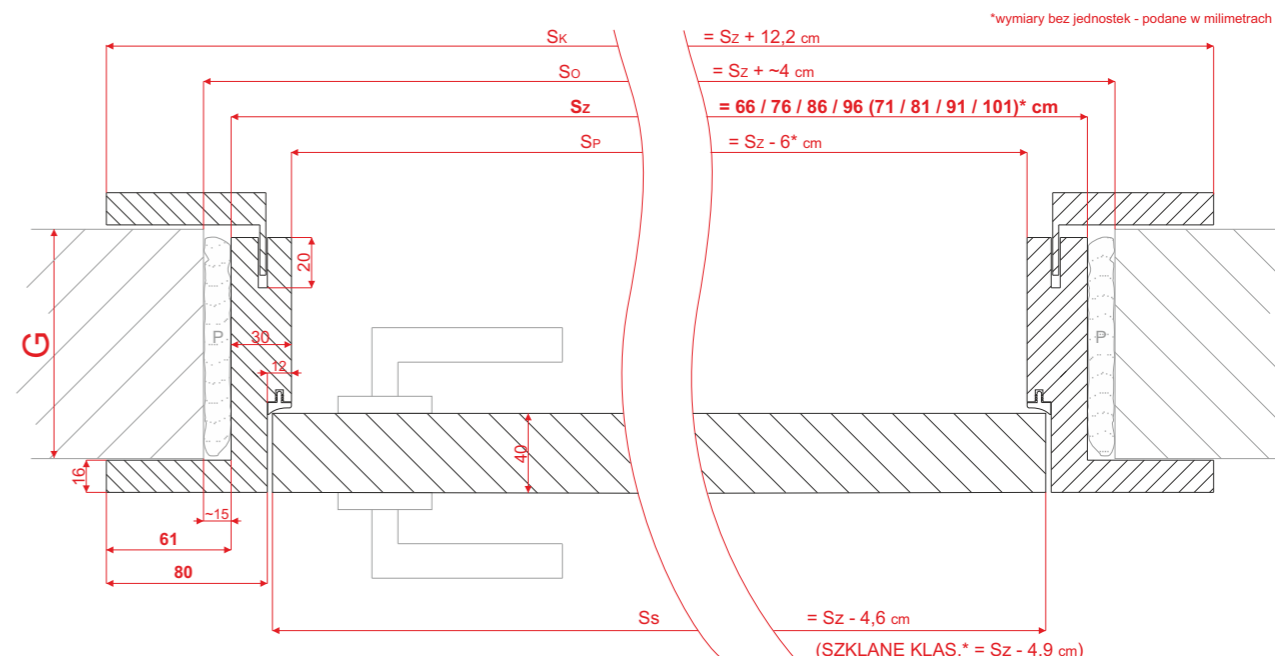
14. Czyszczenia i pielęgnacji produktów należy dokonywać środkami przeznaczonymi do pielęgnacji drewna nie zawierających składników silikonowych lub najlepiej przy użyciu jedynie lekko wilgotnej szmatki. Elementy szklane należy czyścić środkami przeznaczonymi tylko i wyłącznie do czyszczenia szkła.

15. Regulacja i konserwacja zawiasów drzwiowych (regulowanych) powinna odbywać się jedynie w razie zaistnienia takiej konieczności. Jest ona naturalnym efektem użytkowania drzwi i jej obowiązek należy do użytkownika.

16. W przypadku jakichkolwiek wątpliwości lub pytań, prosimy o kontakt z naszymi przedstawicielami handlowymi.

**SIMPLE DOOR**  
www.simpledoor.pl

## WYMIAROWANIE - DRZWI STANDARDOWO OTWIERANE



**Sk** - szerokość całkowitego krycia opasek

(Przy niezmienniej szerokości opasek 8 cm, stanowi sumę szerokości zewnętrznej ościeżnicy i dwustronnego krycia opasek tj. 12,2 cm)

**So** - szerokość otworu budowlanego

**Sz** - szerokość zewnętrzna ościeżnicy

(Jest wartością ustandaryzowaną, wynoszącą dla drzwi „60” - 66 cm, „70” - 76 cm, „80” - 86 cm, „90” - 96 cm \* Wymiary „połowiczne” za dodatkową dopłatą cennikową).

**Sp** - szerokość światła przejścia

(Nie uwzględnia zasad uznawanych przez Polskie Normy Budowlane / tj. światła wraz z zamontowanym skrzydłem - patrz uwagi poniżej).

**Ss** - szerokość skrzydła

**G** - grubość ściany / głębokość ościeżnicy

(Głębokość ościeżnicy wykonywana jest zakresowo co 1 cm, tj. 8-10, 9-11, 10-12, 11-13... W przypadku różnic w grubości ściany, przyjmuje się zwykle wartość najmniejszą, szacując możliwość dodatkowej regulacji opaski wykończeniowej w ww. zakresach. Istnieje opcja opasek z zakresem regulacji 5 cm (do samodzielnego docięcia, za dopłatą).

**P** - pianka montażowa

**Ho** - wysokość otworu budowlanego

**Hz** - wysokość zewnętrzna ościeżnicy

(Jest wartością ustandaryzowaną, wynoszącą 205 cm. Inne możliwe wymiary uzależnione w zależności od modelu - patrz opisy modeli).

**Hs** - wysokość skrzydła

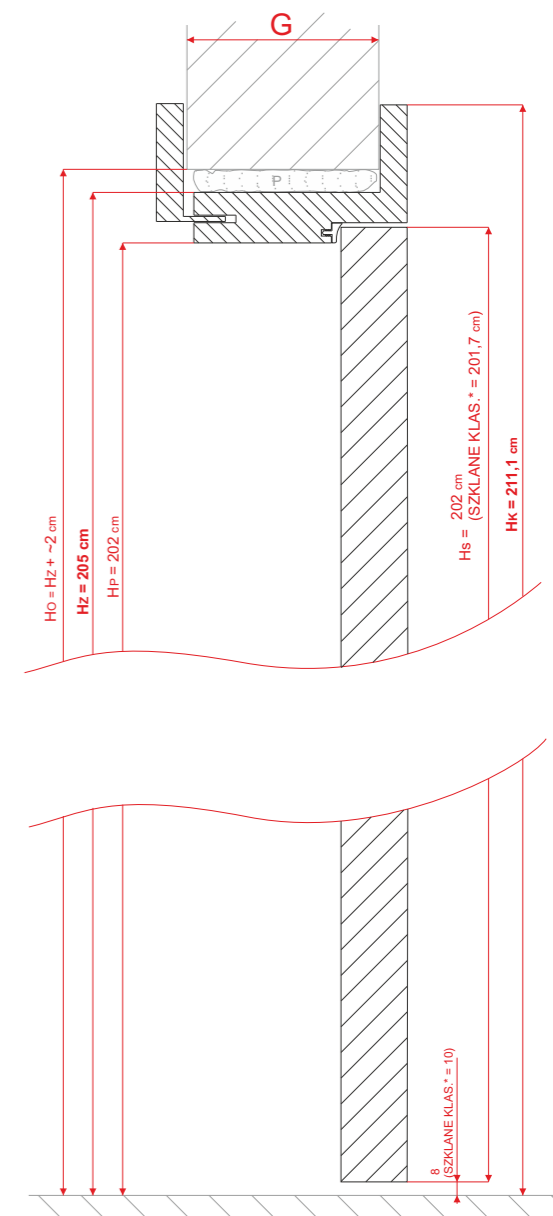
(Standardowo dla skrzydeł drewnianych stosując przeswit pod skrzydłem 8 mm. Istnieje opcja dodatkowego skrócenia skrzydła drzwiowego na całej szerokości, uzyskując przeswit pod skrzydłem 15 mm).

**Hp** - wysokość światła przejścia

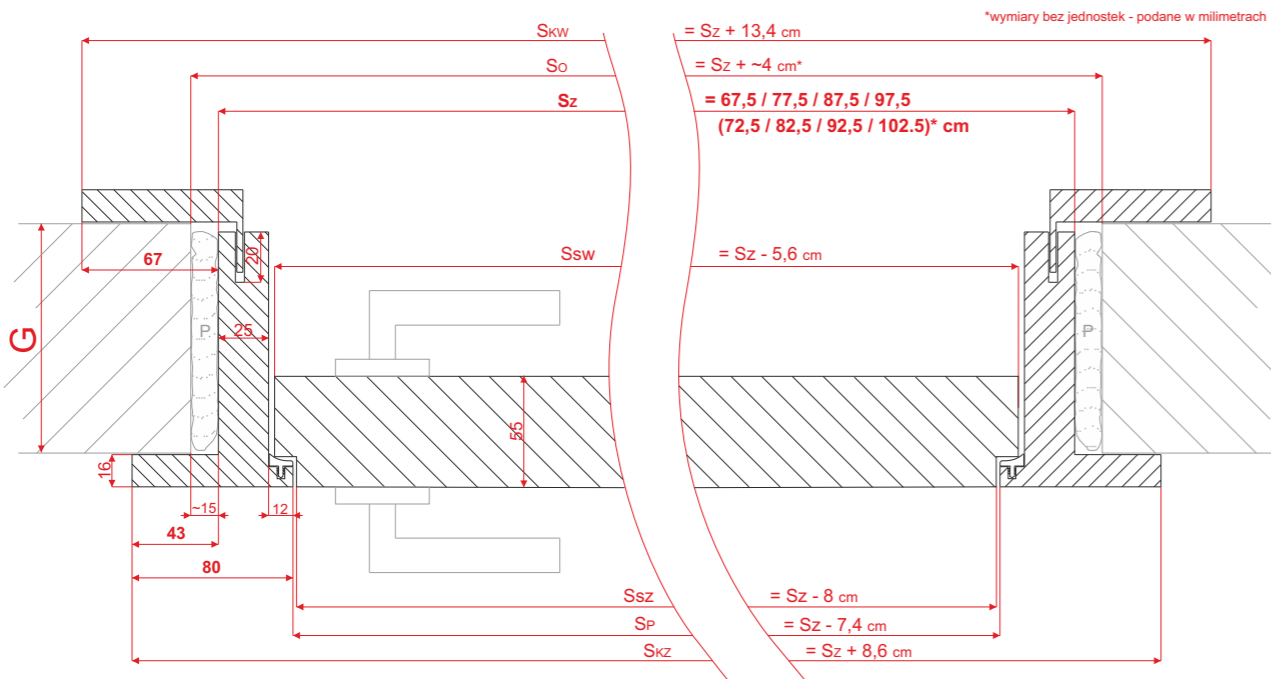
**Hk** - wysokość krycia opaski wykończeniowej

Dla niektórych modeli drzwi, istnieje również możliwość zmian pod indywidualne wymiary, co tym samym skutkuje zmianą pozostałych powiązanych wartości wymiarowych. Jest to opcja za dodatkową dopłatą cennikową. W szkicach podane są również wymiary dla drzwi szklanych klasycznych (cało-szklanych), w celu możliwości dopasowania wymiarów tafli szkła do oferowanych przez nas ościeżnic.

\*PM - z punktu widzenia Polskich Norm Budowlanych znaczenie ma światło przejścia wraz z zamontowanym skrzydłem (a nie jedynie w świetle ościeżnicy)! W zależności od typu zastosowanych zawiasów zamontowane skrzydło zawęża światło przejścia przy kącie otwarcia 90° (a taki jest istotny). W związku z powyższym, w sytuacjach gdy należy spełnić wymogi norm (np. dla drzwi „inwestycyjnych”), należy zawsze brać pod uwagę zawyżone wymiary szerokości i wysokości podstawową - np. dla „90 x 200” Sp = 95° i Hz = 205 cm! Założenie to nie uwzględnia zawężenia przejścia wynikającego z odstającej od płaszczyzny skrzydła klamki.



# WYMIAROWANIE - DRZWI ODWROTNE (REWERSYJNE)



**Skz** - szerokość krycia opasek od zewnątrz  
(To suma szerokości zewnętrznej ościeżnicy i szerokości dwustronnego krycia opasek od zewnątrz drzwi / tj. opasek stałych, która dla opasek o szer. 8 cm wynosi 8,6 cm)

**Skw** - szerokość krycia opasek od wewnątrz  
(To suma szerokości zewnętrznej ościeżnicy i szerokości dwustronnego krycia opasek od wnętrza drzwi / tj. opasek regulowanych, która dla opasek o szer. 8 cm wynosi 13,4 cm)

**So** - szerokość otworu budowlanego  
**Sz** - szerokość zewnętrzna ościeżnicy

(Jest wartością ustandaryzowaną, wynoszącą dla drzwi „60” - 67,5 cm, „70” - 77,5 cm, „80” - 87,5 cm, „90” - 97,5 cm. \* Wymiary „połowiczne” za dodatkową opłatą cennikową.)

**Sp** - szerokość światła przejścia  
(Nie uwzględnia zasad uznawanych przez Polskie Normy Budowlane / tj. światła wraz z zamontowanym skrzydłem - patrz strona 85)

**Ssw** - szerokość wewnętrzna skrzydła  
**Ssz** - szerokość zewnętrzna skrzydła

**G** - głębokość ściany / głębokość ościeżnicy  
(Głębokość ościeżnicy wykonywana jest zakresowo co 1 cm, tj. 8-10, 9-11, 10-12, 11-13 ... W przypadku różnic w grubości ściany, przyjmuje się zwykle wartość najmniejszą, szacując możliwość dodatkowej regulacji opaski wykończeniowej w ww. zakresach. Istnieje opcja opasek z zakresem regulacji 5 cm (do samodzielnego docięcia, za dopłatą).

**P** - pianka montażowa

**H<sub>z</sub>** - wysokość zewnętrzna ościeżnicy  
(Uwarunkowana jest zwykle wysokością krycia opasek w drzwiach standardowych - tj. 211,1 cm i wynosi dla zrównania tej wysokości odpowiednio 206,8 cm. Istnieje również możliwość zrównania tej wysokości od strony regulowanej opasek - co daje wartość dla drzwi odwrotnych 204,4 cm)

**H<sub>sz</sub>** - wysokość zewnętrzna skrzydła  
(Widoczna wysokość skrzydła od strony frontowej / opasek stałych)

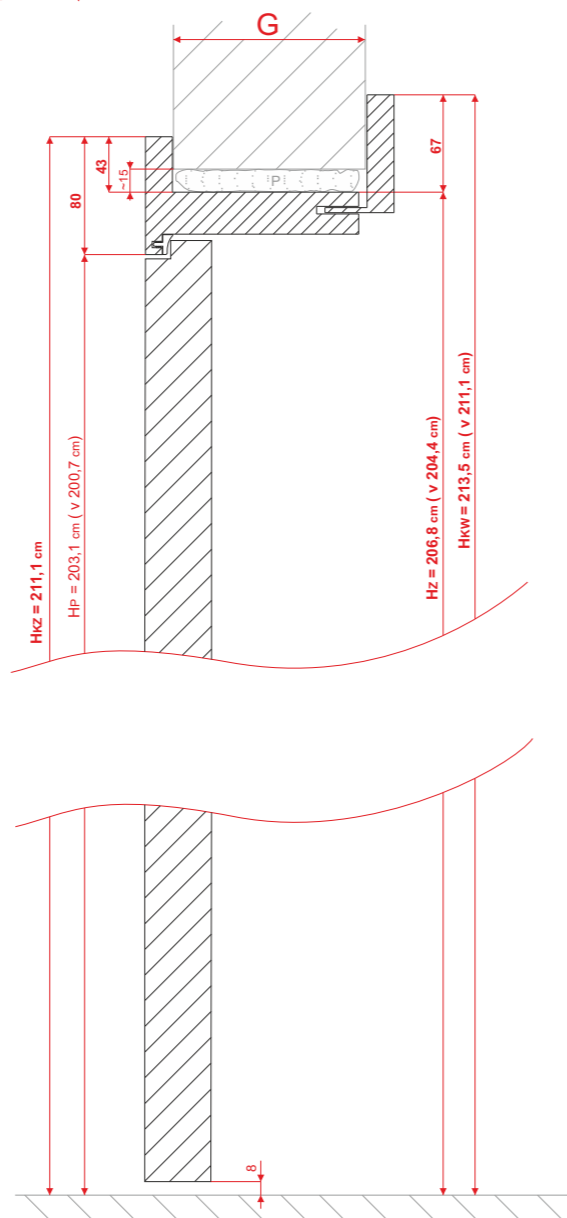
**H<sub>p</sub>** - wysokość światła przejścia

**H<sub>kz</sub>** - wysokość krycia opaski od zewnątrz  
(Przy niezmiennej wysokości opaski 8 cm, stanowi sumę wysokości zewnętrznej ościeżnicy 206,8 cm i krycia opaski 4,3 cm - czyli 211,1 cm).

**H<sub>kw</sub>** - wysokość krycia opaski od wewnątrz  
(Przy niezmiennej wysokości opaski 8 cm, stanowi sumę wysokości zewnętrznej ościeżnicy - 206,8 cm i krycia opaski 6,7 cm, czyli 213,5 cm; W wersji wysokości 204,4 cm wynosi odpowiednio 211,1 cm).

Dla niektórych modeli drzwi, istnieje również możliwość zmian pod indywidualne wymiary, co tym samym skutkuje zmianą pozostałych powiązanych wartości wymiarowych. Jest to opcja za dodatkową dopłatą cennikową.

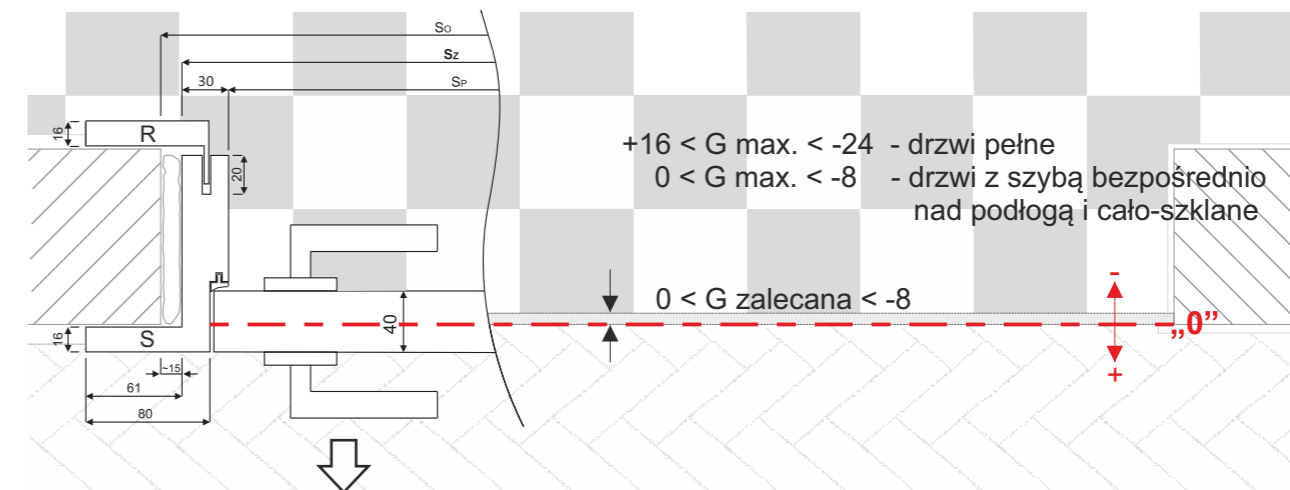
W przypadku możliwości otwarcia skrzydła powyżej jego technologicznego zakresu (dla drzwi standardowo otwieranych - 180° a dla odwrotnych / rewersyjnych - 90°), istnieje wysokie ryzyko uszkodzenia zawiasów (łącznie z wyłamaniem). Dlatego też, w trybie natychmiastowym po zamontowaniu drzwi (pod groźbą utraty gwarancji) WYMAGANE JEST ZASTOSOWANIE OGRANICZNIKÓW OTWARCIA (ODBOJNIKÓW)!



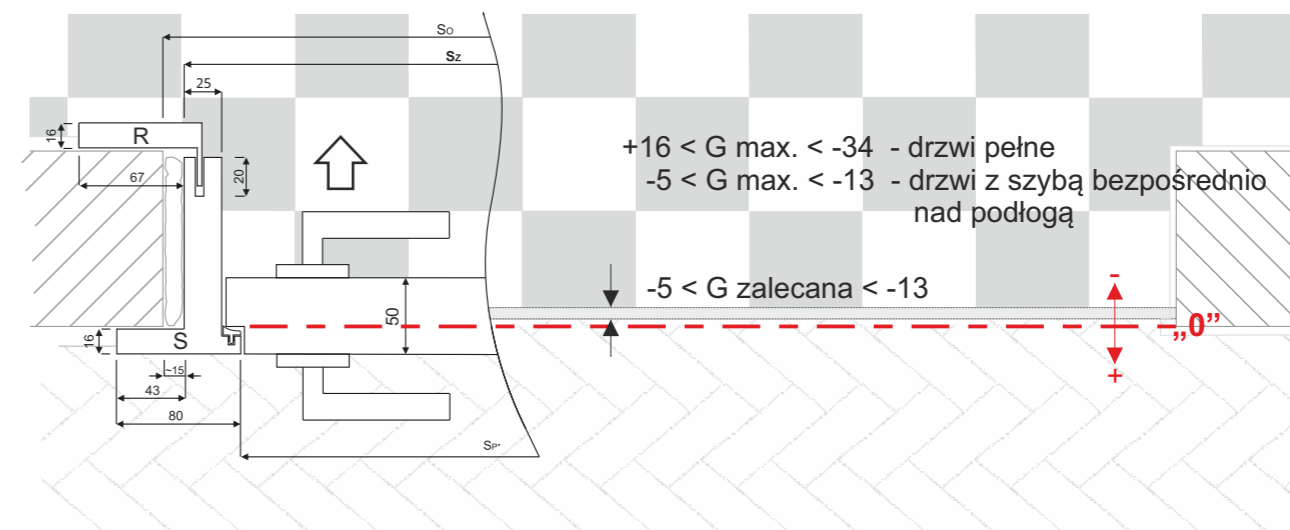
# ŁĄCZENIE PODŁÓG



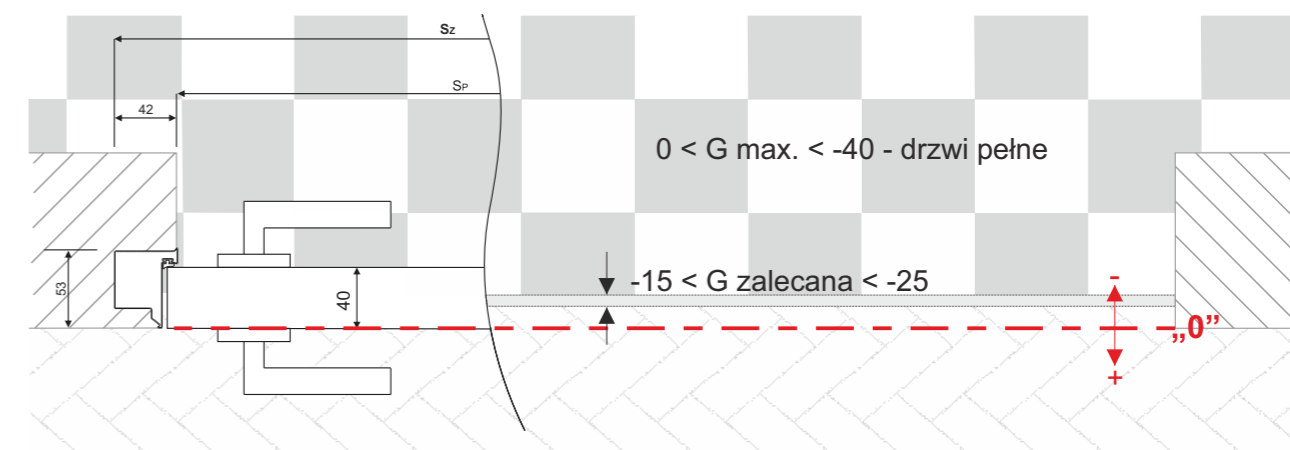
## DRZWI KLASYCZNIE OTWIERANE



## DRZWI ODWROTNE (REWERSYJNE)



## DRZWI INVISIBLE PRO (KLASYCZNIE OTWIERANE I ODWROTNE)



# EURO DOOR

FOR SIMPLE DOOR

CENNIK

UZUPEŁNIAJĄCY



Uwagi:  
Prezentowane ceny podane są w PLN i są kwotami netto - tj. należy doliczyć do nich należny podatek VAT - 23%.  
Inne stawki VAT (tj. 8% - z usługą montażu w budynkach mieszkalnych zgodnych ze stosowną klasyfikacją PKOB lub 0% - w wewnątrz-unijnej dostawie towarów) podlegają odrębnym ustaleniom.  
Podane ceny są stałe i nie zależą od kursów walut. Transport towarów wyceniany jest indywidualnie.  
Producent zastrzega sobie możliwość zmian cen, bez uprzedniego powiadomienia.

Niniejszy cennik i wszelkie zawarte w nim informacje, nie stanowią oferty handlowej w rozumieniu prawa i są publikowane jedynie dla celów informacyjnych! Wszelkie podane informacje są aktualne w chwili niniejszej publikacji i mogą one ulec zmianie. Wszelkie poprzednie katalogi i cenniki tracą ważność.  
Celem złożenia zamówienia, należy uprzednio uzyskać wszelkich aktualnych danych u naszych Regionalnych Przedstawicieli Handlowych.

Kolorystyka przedstawiona w niniejszej publikacji może różnić się od rzeczywistej. Prezentowane ilustracje mogą również zawierać wersje opcjonalne. Zastrzegamy sobie prawo do błędów w druku. Wszelkie podane informacje bez gwarancji.

Copyright © Wszelkie prawa zastrzeżone.

SIMPLE DOOR

created by  
EURO DOOR Sp. z o.o.

[www.simpledoor.pl](http://www.simpledoor.pl)

EURO DOOR for SIMPLE DOOR




CENNIK UZUPEŁNIAJĄCY

**EURO DOOR for SIMPLE DOOR** - o uzupełnienie oferty drzwi Simple Door, poprzez ustandaryzowane propozycje pochodzące z całkowicie indywidualnej linii produkcyjnej drzwi Euro Door - Individual Line.

Oferując uproszczone i ściśle określone rozwiązania stosowane w Simple Door - takie jak rodzaje wykończeń i wymiarowanie, wraz z równoczesnym ograniczeniem wyboru do kilku typowych propozycji konstrukcyjnych, pozwoliło to uzyskać drzwi dostępne dotychczas jedynie w produkcji wg indywidualnych projektów oraz wymiarów - Euro Door.



Heritage Colors / Soft Touch Matt - Bottled Green



Heritage Colors / Soft Touch Matt - Mistic Black + Metallic Gold

„Euro Door for Simple Door”  
- to oferta niestandardowych drzwi  
w ustandaryzowanym wydaniu

**Heritage colors - Poziom połysku:**

- głęboki mat / Soft Touch Matt

\*- metalizowany - Metallic Gold

Prezentowane tu wzorce kolorystyczne są jedynie poglądowe i będą odmienne od rzeczywistych! Różnić się one będą z powodu m.in. ustawień drukarskich lub kalibracji wyświetlaczy multimedialnych. Rzeczywista kolorystyka lakierów może również w nieznacznym stopniu ulec zmianom pod wpływem długotrwałego i intensywnego działania światła. Sugerujemy dlatego oględziny wzorców kolorystycznych na ekspozycjach drzwiowych i próbnikach. Różnice te nie mogą stanowić podstawy reklamacji.

**HERITAGE COLORS** - to specjalnie wyselekcjonowana grupa kolorów lakierów kryjących pochodzących z innych niż RAL palet kolorystycznych, stosowanych dotąd jedynie w indywidualnej linii produkcyjnej drzwi Euro Door - Individual Line. Ich szlachetna i wyjątkowa barwa to propozycja do wnętrza o wyjątkowym charakterze, łączącym często kolory „historyczne” i „ziemiste”. To wyjątkowy kolor metalicznego 24-karatowego złota lub bardzo głęboki mat lakierów Soft Touch.

**SOFT TOUCH MATT** - to lakiery o bardzo głębokim i antyrefleksyjnym macie (zblizonym do stopnia połysku G0), pozwalającym uzyskać bardzo wysoką odporność powierzchni na odciski palców. Dzięki ich innowacyjnej technologii, stwarzają wrażenie wyjątkowej miękkości w dotyku, przy równoczesnym zachowaniu bardzo wysokiej odporności na zarysowania (lakiery te mogą np. mieć zastosowanie na powierzchniach blatów roboczych i kuchennych). To również wyjątkowe zdolności do regeneracji powierzchni (likwidacji drobnych zarysowań), przy użyciu gorącej wody lub żelazka. Ich paleta kolorystyczna to nie tylko wybrane kolory palety Heritage Colors (z oferty Simple Door), ale także inne wybrane kolory palet RAL i NCS - znajdujące się w ofercie EURO DOOR Individual Line.

**Heritage Light**

(grupa kolorów jasnych i mało intensywnych)

CENA PODSTAWOWA DRZWI (grupa podstawowa lakierów)

+ 749 zł




**Heritage Intense**

(grupa kolorów intensywnych i ciemnych)

CENA PODSTAWOWA DRZWI (grupa podstawowa lakierów)

+ 999 zł



**Heritage Specjal**

(kolor specjalny)



**Dopłata do głębokości ościeżnic**  
(grubości ścian +/- 1 cm)

jak LAKIERY KRYJĄCE  
grupa P1 i P2  
(-> cennik główny / tabela str. 11)

**DOPLATA INDYWIDUALNA**  
(wg indywidualnej wyceny)

(dopłata uzależniona od modelu drzwi lub wielkości powierzchni pokrytej lakierem specjalnym - możliwość zastosowania lakieru jedynie na wybranych płaszczyznach - np. w modelu LINK



**ILLUSION BLACK** - drzwi pełne o jednolitej powierzchni, z frezowanymi na ich powierzchni liniami jak w modelach ILLUSION LINES i CLASSIC (kształt „U” i wymiar ~6 x 1,5 mm), jednak wykorzystujące w swej konstrukcji skrzydła płyty płaszczyznowe wykonane z mdf barwionego „w masie” na kolor czarny; Technologia ta, pozwala uzyskać na drzwiach forniowanych efekt ciemnych linii.

Wersje:

**INVERSE 5.0** - to linie zaczynające się od strony zawiasowej, w odstępach około 5 cm i szerokości dostosowanej tak, aby część skrzydła nie pokryta frezami miała zbliżoną szerokość około 30 cm;

**ASYMMETRIC 3.0** - to linie zaczynające się po stronie klamki na szerokości około 30 cm, będące w ściśle określonych odstępach około 3 cm.

**ASSYMETRIC 1.5 (NARROW)** - to model jw., jednak z większymi rozstawami pomiędzy liniami - tj. ~1,5 cm.

**UWAGI do modeli Asymmetric 3.0 i 1.5 (Narrow):**

- odstęp pomiędzy liniami uzależnione są ściśle od wymiaru „dormas” zamka magnetycznego (tj. odległości osi obrotu rękojeści klamki od krawędzi skrzydła - wynoszącemu 50 mm), dlatego tylko taki rodzaj zamka powinien mieć zastosowanie;
- odstęp pierwszej linii od krawędzi skrzydła jest większy niż odstęp pomiędzy pozostałymi liniami, a także różniący się w drzwiach o odwrotnym kierunku otwierania (gdzie występuje również różnica pomiędzy stroną frontową i wewnętrzną / regulowaną);
- rozstaw linii pozwala zastosować większość klamek drzwiowych znajdujących się na rynku, lecz możliwość ich zastosowania należy uwzględnić indywidualnie!

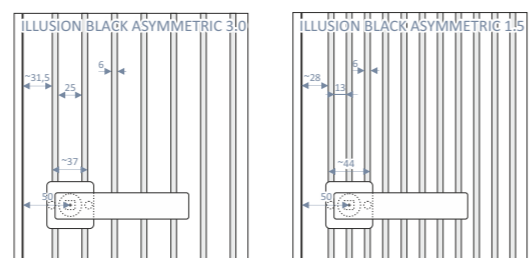
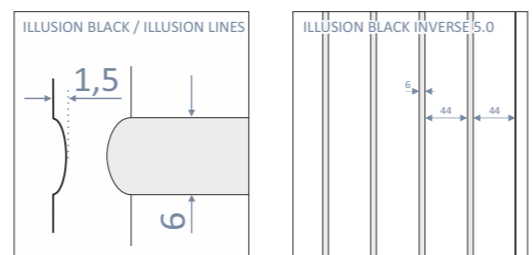
**CLASSIC (CL) 3 i 4** - to modele analogiczne do modeli Illusion Classic pokrytych lakierami kryjącymi RAL;

Zmiana szerokości drzwi: Inverse 5.0 - przez dodanie kolejnej linii w wymiarach połówkowych, w Asymmetric 3.0 i Narrow 1.5 - poprzez zmianę szerokości skrzydła nie posiadającego przefrezowań; Zmiana wymiarów w Classic - jak w modelach Illusion Classic (zmiana wzoru);

Konstrukcja skrzydła: jak modele pełne np. FLAT -> dokładny opis patrz dział BUDOWA SKRZYDŁEŁ typu FLAT

**UWAGI:** Ze względu na różnice kolorystyczne w partiach płyt mdf, frezowane linie mogą mieć kolory odbiegające od czerni - na rzecz koloru grafitowego / ciemno popielatego - co nie może być podstawą reklamacji; Barwienie drewna powoduje zmianę kolorystyczną linii - dlatego barwienie możliwe jest tylko w wybranych kolorach (na zapytanie).

Łączne proporcje (wymiar szerokości) frezowanych linii są przybliżone i należy je traktować jedynie poglądowo.



Wszystkie podane kwoty są cenami NETTO (nie zawierają VAT)

Standardowo: drzwi bezprzylgowe / bezfelcowe, ościeżnica standard, opaski szerokość 8 cm, zawiasy widoczne 3 szt. (stal nierdzewna), zamek mechaniczny (z wystającą zapadką i widoczną blachą zaczepową, kolor srebrny), uszczelki (biały, czarny, brąz, beż).  
Opcjonalne wyposażenie -> patrz tabele obok.

KOLORYSTYKA:	
lakier bezbarwny SUPERMAT - głęboki mat drewna, połyskowość G0	+ 125 zł / szt.
barwienie wg palety SIMPLE*	*wybrane kolory + 125 zł / szt
barwienie indywidualne * (wg wzorca/ próbki, + dodatkowo koszt próbki -> patrz KOLORYSTYKA)	*wybrane kolory koszt próbki + 175 zł / szt.
szcztokowanie drewna 3D - kolor bezbarwny (dąb - wszystkie odmiany lub jesion)	+ 250 zł / szt.
szcztokowanie drewna 3D + lakier kryjący RAL (dąb - standard, prosty lub jesion)	X

WENTYLACJA:	
Podcięcie wentylacyjne (mini, zaokrąglone, wys. 10 mm)	+ 90 zł
Prześwit 15 mm (na całej szerokości skrzydła)	+ 60 zł
Prześwit 15 mm + podcięcie wentylacyjne (mini, 10 mm)	+ 150 zł
Wentylacja indyw. / maxi (prześw. + podc. wg proj. np. 220 cm <sup>2</sup> )	+ 200 zł
Tuleje wentylacyjne	ind.
Kratka wentylacyjna	ind.
Próg samoopadowy	+ 250 zł

ZMIANY KONSTRUKCYJNE:	
Wypełnienie wzmocnione (z płyty wiórowej pełnej lub inne, wymagane zawiasy wzmocnione!)	+150 zł
Wykończenie opasek od góry (S/R)	+ 50 zł / 1 stronę
Opaski TOP UP	+ 275 zł
Opaski R z regulacją 5 cm	+ 100 zł
Opaski R z 2 wpust. - „C”	+ 150 zł
Opaski R o dług. 250 cm	+ 250 zł

Dopłaty do GŁĘBOKOŚCI OŚCIEŻNIC (grubości ścian, w zakresach np. 10(-12), 11(-13), 12(-14),...)	-> patrz strona 11 (CENNIK GŁÓWNY)
---	------------------------------------

<b>DRZWI ODWROTNE</b> (* cena nie obejmuje ceny wymaganych zawiasów chowanych i zamka magnetycznego, dopłata obejmuje zmianę wysokości standardowej na 206,8 lub 204,4 cm)	+ 790* zł / szt.
---	------------------

AKCESORIA I WYPOSAŻENIE:	
Zawiasy chowane standard - kol. szary (3 szt.) (kol. chrom mat - ozn. prod.)	+ 270 zł / kpl.
Zawiasy chowane standard - kol. czarny lub biały (3 szt.)	+ 320 zł / kpl.
Zawiasy chowane wzmocnione - kol. szary (3 szt.)	+ 370 zł / kpl.
Zawiasy chowane wzmocnione - kol. czarny lub biały (3 szt.)	+ 420 zł / kpl.
Zamek magnetyczny - kol. srebrny (standard)	+ 80 zł / szt.
Zamek magnetyczny - kol. czarny lub biały	+ 130 zł / szt.

Zawiasy widoczne loft (3 szt., nośność 120 kg, ognioodporne, w kolorach: czarny - grafit, stal nierdzewna satyna, stal nierdzewna poler, złoty poler)	+ 150 zł / kpl.
Zawias niewidoczny ze zintegrowanym dociąganiem - kol. szary (1 szt., standard, z systemem samodomykania, z adaptacją skrzydła)	+ 550 zł
Elektrozaczep do zamka magnetycznego - awersyjny (NC - normally closed / bez nap. zamkn., 10-24 V, zamek wg ustaleń)	+ 750 zł
Elektrozaczep do zamka magnetycznego - rewersyjny (NO - normally opened / bez nap. otw., 12 lub 24 V, zamek wg ustaleń)	+ 1650 zł
Bulaj (INOX, śr. 35 cm, szyba matowa lub przeźroczysta)	+ 550 zł

ZMIANY WYMIAROWE DRZWI (dot. pojedynczych sztuk lub wszystkich pozycji z zamówienia, określenie wszystkie - dotyczy zamówień jedynie powyżej 3 szt.)	1 szt. (dop. do 1 szt.)	wszystkie (do każdej szt.)
Zmniejszenie wysokości standardowej (205 cm) do 202, 203 lub 204 cm	+ 100 zł	+ 50 zł
Zmniejszenie wysokości pow. 3 cm	wycena indyw. (od 250 zł / szt.)	
Zwiększenie wysokości standardowej (205 cm) do 206,5 cm (dotyczy jedynie drzwi standardowych, nie odwrotnych)	+ 150 zł	+ 100 zł
Zmiana szerokości standardowej na wymiar „połowiczny” - tj. „65”, „75”, „85” cm	IN., AS. + 150 zł CL + 200 zł	IN., AS. + 100 zł CL + 100 zł
Szerokość „inwestycyjna” - „95” (szer. „90” wg PNB*) i „100” (sprawdź konieczność zastosowania zawiasów wzmocnionych!)	IN., AS. + 150 zł CL + 200 zł	IN., AS. + 100 zł CL + 100 zł
Drzwi dwuskrzydłowe / z dostawką otwieraną (2 skrzydła pod wymiar lub 1 szt. standard + 2-gie pod wymiar o szerokości powyżej 45 cm)	+ 100 %	
Drzwi z dostawką otwieraną (1 skrzydło standard + 2-gie pod wymiar o szerokości poniżej 45 cm, możliwość wykonania dostawki gładkiej - zapytaj o cenę)	gładka + 75 %, frezowana + 100 % CL - X	

	ILLUSION BLACK INVERSE 5.0, ASYM. 3.0 i 1.5	ILLUSION BLACK CL 3 i 4	ILLUSION BLACK CL 3 i 4 MOD
<b>FORMIERY:</b>			
- dqb cętkowany bezb. nowości	2649 zł	2699 zł	2899 zł
- dqb standard	2799 zł	2849 zł	3049 zł
- jesion jasny			
- dqb prosty select		+ 100 zł	
- orzech amerykański			
- dqb sękaty		+ 200 zł	

	X	X	X
<b>LAKIERY:</b>			
grupa podstawowa (RAL: 9003, 9001, 9010, 9016 7038, 7040, 7042, 7047)			
grupa EX - P1 (pozostałe RAL - jasne)		X	
grupa EX - P2 (pozostałe RAL - intensywne)		X	

Wszystkie podane kwoty są cenami NETTO (nie zawierają VAT)



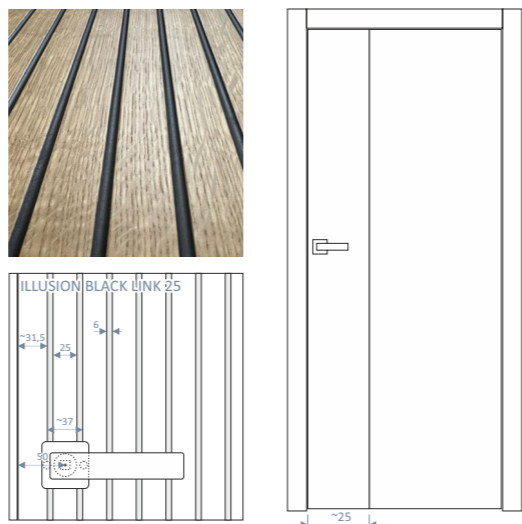
**ILLUSION BLACK LINK** - to połączenie koncepcji modelu Illusion Black Asymmetric 3.0 i modelu Link 25, czyli typ drzwi pełnych o jednolitej powierzchni, które składają się z dwóch elementów: pierwszy - węższy - 25 cm, fornirowany, z frezowanymi na jego powierzchni ciemnymi liniami jak w modelu Illusion Black Asymmetric 3.0 i szerszy - gładki, pokryty lakierem kryjącym; Podobnie jak w wersji Asymmetric 3.0, linie zaczynające się po stronie klamki posiadają w ściśle określone odstępy, posiadające odległość ~3 cm i pozwalające na zastosowanie większości klamek. Tak jak w tym modelu, należy pamiętać o tych samych uwagach:

- odstępy pomiędzy liniami uzależnione są ściśle od wymiaru „dormas” zamka magnetycznego (tj. odległości osi obrotu rękojeści klamki od krawędzi skrzydła - wynoszącemu 50 mm), dlatego tylko taki rodzaj zamka powinien mieć zastosowanie;
- odstęp pierwszej linii od krawędzi skrzydła jest większy niż odstępy pomiędzy pozostałymi liniami, a także różniący się w drzwiach o odwrotnym kierunku otwierania (gdzie występuje również różnica pomiędzy stroną frontową i wewnętrzną / regulowaną);
- rozstaw linii pozwala zastosować większość klamek drzwiowych znajdujących się na rynku, lecz możliwość ich zastosowania należy uwzględnić indywidualnie!

Zmiana szerokości drzwi poprzez zmianę wymiaru szerszego elementu (w lakierze kryjącym); Ewentualne szycie liści forniuru w odbiciu lustrzanym; Konstrukcja skrzydła: rama z drewna klejonego warstwowo (5-13 cm) + płyty wierzchnie mdf 6 mm, System stabilizacji skrzydła (napinacz), wypełnienie płyta wiórowa otworowana\*<sup>50</sup> lub materiały innego typu -> dokładny opis patrz dział BUDOWA SKRZYDEŁ typu FLAT

**UWAGI:**  
Ze względu na różnice kolorystyczne w partiach płyt mdf, frezowane linie mogą mieć kolory odbiegające od czerni - na rzecz koloru grafitowego / ciemno popielatego - co nie może być podstawą reklamacji; Barwienie drewna powoduje zmianę kolorystyczną linii - dlatego barwienie możliwe jest tylko w wybranych kolorach (na zapytanie).  
W przypadku wyższej niż standardowo grupy cenowej zarówno forniuru, jak i lakieru kryjącego RAL - należy kalkulować łączną wartość obydwu dopłat (np. dąb sękaty + lakier czarny = 2549 + 150 + 700 zł). Dwukolorowość BI-2-SIDE (odmienność kolorystyczna strony zewnętrznej i wewnętrznej) dotyczy jedynie 1 z elementów składowych skrzydła (fornirowanego lub lakierowanego). Różnica kolorystyczna wszystkich 4 płaszczyzn skrzydła - podlega wycenieniu indywidualnie!  
Soft Touch Matt - wykonywany jedynie na lakierach Heritage Colors.

Łączne proporcje (wymiar szerokości) frezowanych linii są przybliżone i należy je traktować jedynie poglądowo.



- Szczotkowanie drewna + lakier bezbarwny: **3D WOOD** ✓
- Szczotkowanie drewna + lakier kryjący RAL: **3D RAL** ✓
- Dwukolorowość str. zewn./ wewn.: **BI-2-SIDE** ✓
- Odwrotny kierunek otwierania: **DRZWI PRZESUWNE - sys. naścienne** ✓
- Invisible - z ościeżnicami niewidocznymi: **INVISIBLE** ✓

Standardowo: drzwi bezprzylgowe / bezfelcowe, ościeżnica standard, opaski szerokość 8 cm, zawiasy widoczne 3 szt. (stal nierdzewna), zamek mechaniczny (z wystającą zapadką i widoczną blachą zaczepową, kolor srebrny), uszczelki (biały, czarny, brąz, beż).  
Opcjonalne wyposażenie -> patrz tabele obok.

KOLORYSTYKA:	
lakier bezbarwny SUPERMAT - dla elem. drewnianego, gl. mat G0	+ 75 zł / szt.
barwienie wg palety SIMPLE* - elem. drewniany	*wybrane kolory + 75 zł / szt
barwienie indywidualne * (elem. drewniany, wg wzorca/ próbki, + dodatkowo koszt próbki)	*wybrane kolory koszt próbki + 100 zł / szt.
szczotkowanie drewna 3D - kolor bezbarwny (dąb - wszystkie odmiany lub jesion)	+ 125 zł / szt.
szczotkowanie drewna 3D + lakier kryjący RAL (dąb - standard, prosty lub jesion)	+ 225 zł / szt.

WENTYLACJA:	
Podcięcie wentylacyjne (mini, zaokrąglone, wys. 10 mm)	+ 90 zł
Prześwit 15 mm (na całej szerokości skrzydła)	+ 60 zł
Prześwit 15 mm + podcięcie wentylacyjne (mini, 10 mm)	+ 150 zł
Wentylacja indyw. / maxi (prześw. + podc. wg proj. np. 220 cm <sup>2</sup> )	+ 200 zł
Tuleje wentylacyjne	ind.
Kratka wentylacyjna	ind.
Próg samoopadowy	+ 250 zł

ZMIANY KONSTRUKCYJNE:	
Wypełnienie wzmocnione (z płyty wiórowej pełnej lub innej, wymagane zawiasy wzmocnione!)	+150 zł
Wykończenie opasek od góry (S/R)	+ 50 zł / 1 stronę
Opaski TOP UP	+ 275 zł
Opaski R z regulacją 5 cm	+ 100 zł
Opaski R z 2 wpust. - „C”	+ 150 zł
Opaski R o dług. 250 cm	+ 250 zł

Dopłaty do GŁĘBOKOŚCI OŚCIEŻNIC (grubości ścian, w zakresach np. 10(-12), 11(-13), 12(-14),...)	-> patrz strona 11 (CENNIK GŁÓWNY)
---	------------------------------------

<b>DRZWI ODWROTNE</b> (* cena nie obejmuje ceny wymaganych zawiasów chowanych i zamka magnetycznego, dopłata obejmuje zmianę wysokości standardowej na 206,8 lub 204,4 cm)	+ 790* zł / szt.
---	------------------

AKCESORIA I WYPOSAŻENIE:	
Zawiasy chowane standard - kol. szary (3 szt.) (kol. chrom mat - ozn. prod.)	+ 270 zł / kpl.
Zawiasy chowane standard - kol. czarny lub biały (3 szt.)	+ 320 zł / kpl.
Zawiasy chowane wzmocnione - kol. szary (3 szt.)	+ 370 zł / kpl.
Zawiasy chowane wzmocnione - kol. czarny lub biały (3 szt.)	+ 420 zł / kpl.
Zamek magnetyczny - kol. srebrny (standard)	+ 80 zł / szt.
Zamek magnetyczny - kol. czarny lub biały	+ 130 zł / szt.

Zawiasy widoczne loft (3 szt., nośność 120 kg, ognioodporne, w kolorach: czarny - grafit, stal nierdzewna satyna, stal nierdzewna poler, złoty poler)	+ 150 zł / kpl.
Zawias niewidoczny ze zintegrowanym dociąganiem - kol. szary (1 szt., standard, z systemem samodomykania, z adaptacją skrzydła)	+ 550 zł
Elektrozaczep do zamka magnetycznego - awersyjny (NC - normally closed / bez nap. zamkn., 10-24 V, zamek wg ustaleń)	+ 750 zł
Elektrozaczep do zamka magnetycznego - rewersyjny (NO - normally opened / bez nap. otw., 12 lub 24 V, zamek wg ustaleń)	+ 1650 zł
Bulaj (INOX, śr. 35 cm, szyba matowa lub przeźroczysta)	+ 550 zł

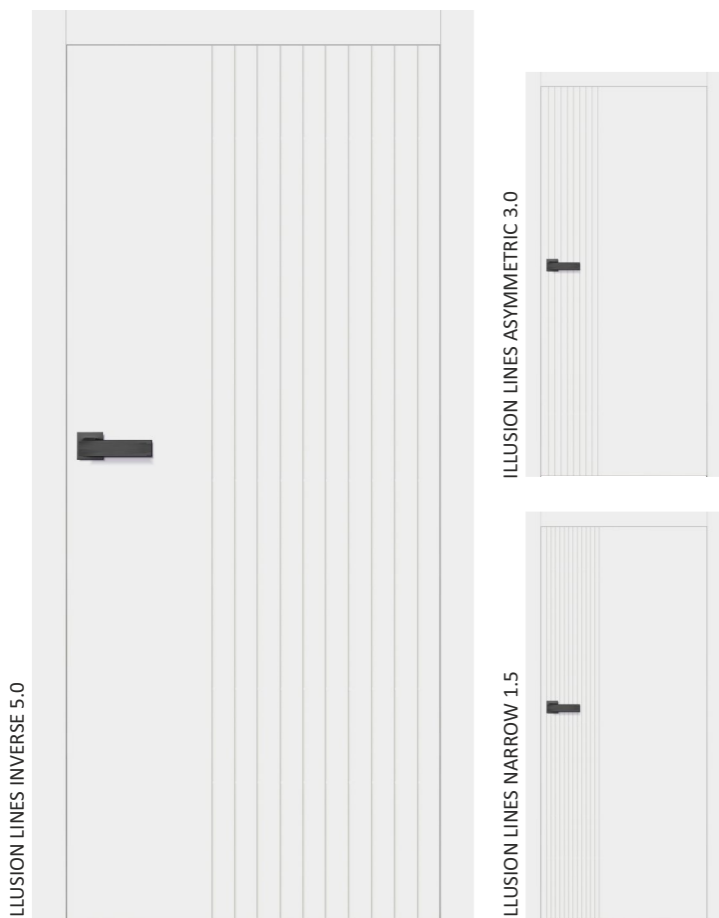
ZMIANY WYMIAROWE DRZWI (dot. pojedynczych sztuk lub wszystkich pozycji z zamówienia, określenie wszystkie - dotyczy zamówień jedynie powyżej 3 szt.)	1 szt. (dop. do 1 szt.)	wszystkie (do każdej szt.)
Zmniejszenie wysokości standardowej (205 cm) do 202, 203 lub 204 cm	+ 100 zł	+ 50 zł
Zmniejszenie wysokości pow. 3 cm	wycena indyw. (od 250 zł / szt.)	
Zwiększenie wysokości standardowej (205 cm) do 206,5 cm (dotyczy jedynie drzwi standardowych, nie odwrotnych)	+ 150 zł	+ 100 zł
Zmiana szerokości standardowej na wymiar „połowiczny” - tj. „65”, „75”, „85” cm	+ 150 zł	+ 100 zł
Szerokość „inwestycyjna” - „95” (szer. „90” wg PNB*) i „100” (sprawdź konieczność zastosowania zawiasów wzmocnionych!)	+ 150 zł	+ 100 zł
Drzwi dwuskrzydłowe / z dostawką otwieraną (2 skrzydła pod wymiar lub 1 szt. standard + 2-gie pod wymiar o szerokości powyżej 45 cm)	+ 100 %	
Drzwi z dostawką otwieraną (1 skrzydło standard + 2-gie pod wymiar o szerokości poniżej 45 cm, możliwość wykonania dostawki gładkiej - zapytaj o cenę)	gładka + 75 % frezowana + 100 %	

ILLUSION BLACK LINK	
<b>FORNIERY:</b>	
- dąb cętkowany bezb. <small>nowość!</small>	2749 zł
- dąb standard	2849 zł
- jesion jasny	
- dąb prosty select	+ 50 zł
- orzech amerykański	
- dąb sękaty	+ 100 zł
<b>LAKIERY:</b>	
grupa podstawowa (RAL: 9003, 9001, 9010, 9016, 7038, 7040, 7042, 7047)	jw.
grupa EX - P1 (pozostałe RAL - jasne)	+ 250 zł
grupa EX - P2 (pozostałe RAL - intensywne)	+ 700 zł

**nowość!**  
**Heritage Colors**  
-> patrz cenniki  
Soft Touch Matt

Wszystkie podane kwoty są cenami NETTO (nie zawierają VAT)





**ILLUSION LINES CD.** - to poszerzenie oferty modeli ILLUSION LINES które są pokryte lakierami kryjącymi RAL, o modele analogiczne do stylu wzorniczego prezentowanego przez modele ILLUSION BLACK.

Wersje:

**INVERSE 5.0** - to linie zaczynające się od strony zawiasowej, w odstępach około 5 cm i szerokości dostosowanej tak, aby część skrzydła nie pokryta frezami miała zbliżoną szerokość około 30 cm;

**ASYMMETRIC 3.0** - to linie zaczynające się po stronie klamki na szerokości około 30 cm, będące w ściśle określonych odstępach około 3 cm.

**ASSYMETRIC 1.5 (NARROW)** - to model jw., jednak z węższymi roztawami pomiędzy liniami - tj. ~1,5 cm.

**HORIZONTAL 5.0** - to linie w orientacji poziomej, na pełnej szerokości skrzydła, oraz odstępach około 5 cm, z gładkim pasem bez frezowanych linii na wysokości klamki i rozety;

**UWAGI do modeli Asymmetric 3.0 i 1.5 (Narrow):**

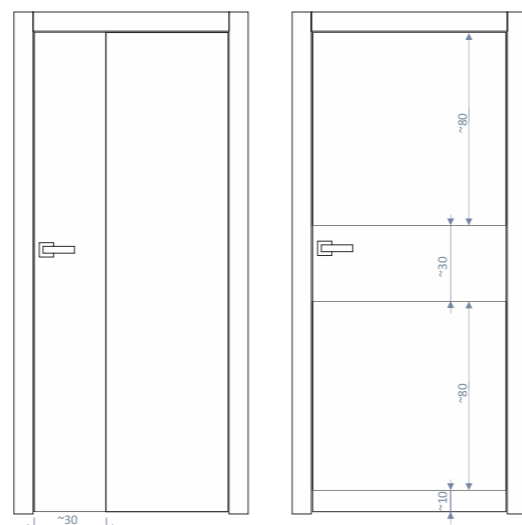
- odstęp pomiędzy liniami uzależnione są ściśle od wymiaru „dormas” zamka magnetycznego (tj. odległości osi obrotu rękojeści klamki od krawędzi skrzydła - wynoszącemu 50 mm), dlatego tylko taki rodzaj zamka powinien mieć zastosowanie;
- odstęp pierwszej linii od krawędzi skrzydła jest większy niż odstęp pomiędzy pozostałymi liniami, a także różniący się w drzwiach o odwrotnym kierunku otwierania (gdzie występuje również różnica pomiędzy stroną frontową i wewnętrzną / regulowaną);
- roztaw linii pozwala zastosować większość klamek drzwiowych znajdujących się na rynku, lecz możliwość ich zastosowania należy uwzględnić indywidualnie!

Zmiana wysokości skrzydła w modelu Horizontal 5.0 - poprzez skrócenie dolnego odstępu linii od krawędzi skrzydła (zmienna wysokość 10 cm)



ILLUSION LINES INVERSE 5.0, ASYM. 3.0 i 1.5  
ILLUSION LINES HORIZONTAL 5.0

Łączne proporcje (wymiar szerokości) frezowanych linii są przybliżone i należy je traktować jedynie poglądowo!



- Szczotkowanie drewna + lakier bezbarwny  **3D WOOD**
- Szczotkowanie drewna + lakier kryjący RAL  **3D RAL**
- Dwukolorowość str. zewn./ wewn.  **BI-2-SIDE**  - Horizontal
- Odwrotny kierunek otwierania
- Drzwi przesuwne - sys. naścienne
- Invisible - z ościeżnicami niewidocznymi

FORNIERY:	- dqb cętkowany bezb. nowości	X	X
	- dqb standard - jesion jasny	X	X
LAKIERY:	- dqb prosty select - orzech amerykański	X	
	- dqb sękaty	X	
	grupa podstawowa (RAL: 9003, 9001, 9010, 9016 7038, 7040, 7042, 7047)	2595 zł	2795 zł
	grupa EX - P1 (pozostałe RAL - jasne)	+ 250 zł	
	grupa EX - P2 (pozostałe RAL - intensywne)	+ 700 zł	

nowości  
**Heritage Colors**  
-> patrz cenniki  
**Soft Touch Matt**

Standardowo: drzwi bezprzylgowe / bezfelcowe, ościeżnica standard, opaski szerokość 8 cm, zawiasy widoczne 3 szt. (stal nierdzewna), zamek mechaniczny (z wystającą zapadką i widoczną blachą zaczepową, kolor srebrny), uszczelki (biały, czarny, brąz, beż).  
Opcjonalne wyposażenie -> patrz tabele obok.

KOLORYSTYKA:	
lakier bezbarwny SUPERMAT - głęboki mat drewna, połyskowość G0	X
barwienie wg palety SIMPLE	X
barwienie indywidualne (wg wzorca/ próbki, + dodatkowo koszt próbki -> patrz KOLORYSTYKA)	X
szcottkowanie drewna 3D - kolor bezbarwny (dąb - wszystkie odmiany lub jesion)	X
szcottkowanie drewna 3D + lakier kryjący RAL (dąb - standard, prosty lub jesion)	X

WENTYLACJA:	
Podcięcie wentylacyjne (mini, zaokrąglone, wys. 10 mm)	+ 90 zł
Prześwit 15 mm (na całej szerokości skrzydła)	+ 60 zł
Prześwit 15 mm + podcięcie wentylacyjne (mini, 10 mm)	+ 150 zł
Wentylacja indyw. / maxi (prześw. + podc. wg proj. np. 220 cm <sup>2</sup> )	+ 200 zł
Tuleje wentylacyjne	ind.
Kratka wentylacyjna	ind.
Próg samoopadowy	+ 250 zł

ZMIANY KONSTRUKCYJNE:	
Wypełnienie wzmacnione (z płyty wiórowej pełnej lub innej, wymagane zawiasy wzmacnione!)	+150 zł
Wykończenie opasek od góry (S/R)	+ 50 zł / 1 stronę
Opaski TOP UP	+ 275 zł
Opaski R z regulacją 5 cm	+ 100 zł
Opaski R z 2 wpust. - „C”	+ 150 zł
Opaski R o dług. 250 cm	+ 250 zł

Dopłaty do GŁĘBOKOŚCI OŚCIEŻNIC (grubości ścian, w zakresach np. 10(-12), 11(-13), 12(-14),...)	-> patrz strona 11 (CENNIK GŁÓWNY)
---	------------------------------------

DRZWI ODWROTNE (* cena nie obejmuje ceny wymaganych zawiasów chowanych i zamka magnetycznego, dopłata obejmuje zmianę wysokości standardowej na 206,8 lub 204,4 cm)	+ 790* zł / szt.
---	------------------

AKCESORIA I WYPOSAŻENIE:	
Zawiasy chowane standard - kol. szary (3 szt.) (kol. chrom mat - ozn. prod.)	+ 270 zł / kpl.
Zawiasy chowane standard - kol. czarny lub biały (3 szt.)	+ 320 zł / kpl.
Zawiasy chowane wzmacnione - kol. szary (3 szt.)	+ 370 zł / kpl.
Zawiasy chowane wzmacnione - kol. czarny lub biały (3 szt.)	+ 420 zł / kpl.
Zamek magnetyczny - kol. srebrny (standard)	+ 80 zł / szt.
Zamek magnetyczny - kol. czarny lub biały	+ 130 zł / szt.

Zawiasy widoczne loft (3 szt., nośność 120 kg, ognioodporne, w kolorach: czarny - grafit, stal nierdzewna satyna, stal nierdzewna poler, złoty poler)	+ 150 zł / kpl.
Zawias niewidoczny ze zintegrowanym dociąganiem - kol. szary (1 szt., standard, z systemem samodomykania, z adaptacją skrzydła)	+ 550 zł
Elektrozaczep do zamka magnetycznego - awersyjny (NC - normally closed / bez nap. zamkn., 10-24 V, zamek wg ustaleń)	+ 750 zł
Elektrozaczep do zamka magnetycznego - rewersyjny (NO - normally opened / bez nap. otw., 12 lub 24 V, zamek wg ustaleń)	+ 1650 zł
Bulaj (INOX, śr. 35 cm, szyba matowa lub przeźroczysta)	+ 550 zł

ZMIANY WYMIAROWE DRZWI (dot. pojedynczych sztuk lub wszystkich pozycji z zamówienia, określenie wszystkie - dotyczy zamówień jedynie powyżej 3 szt.)	1 szt. (dop. do 1 szt.)	wszystkie (do każdej szt.)
Zmniejszenie wysokości standardowej (205 cm) do 202, 203 lub 204 cm	+ 100 zł	+ 50 zł
Zmniejszenie wysokości pow. 3 cm	wycena indyw. (od 250 zł / szt.)	
Zwiększenie wysokości standardowej (205 cm) do 206,5 cm (dotyczy jedynie drzwi standardowych, nie odwrotnych)	+ 150 zł	+ 100 zł
Zmiana szerokości standardowej na wymiar „połowiczny” - tj. „65”, „75”, „85” cm	+ 150 zł	+ 100 zł
Szerokość „inwestycyjna” - „95” (szer. „90” wg PNB*) i „100” (sprawdź konieczność zastosowania zawiasów wzmacnionych!)	+ 150 zł	+ 100 zł
Drzwi dwuskrzydłowe / z dostawką otwieraną (2 skrzydła pod wymiar lub 1 szt. standard + 2-gie pod wymiar o szerokości powyżej 45 cm)	+ 100 %	
Drzwi z dostawką otwieraną (1 skrzydło standard + 2-gie pod wymiar o szerokości poniżej 45 cm, możliwość wykonania dostawki gładkiej - zapytaj o cenę)	gładka + 75 % frezowana - ind.	

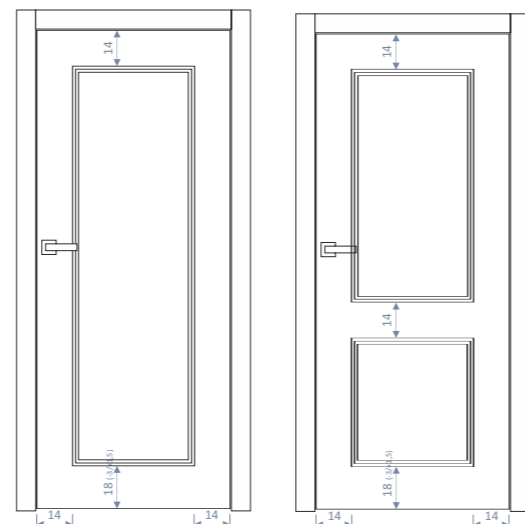



**NEW CLASSIC 2** - to modyfikacja bardzo popularnego wzoru New Classic, posiadająca ozdobne frezowania ramy, jednak z podwójnym „schodkowaniem” (frezowanymi uskokami). Szerokość frezowanych uskoków to około 15 mm. Podobnie jak New Classic, konstrukcja ramowa nie posiada żadnych widocznych łączeń pomiędzy jej elementami oraz wypełniającym panelem. Dzięki innowacyjnej konstrukcji warstwowej skrzydła, do produkcji nie stosuje się żadnych plastycznych mas ukrywających połączenia poszczególnych elementów skrzydła, dzięki czemu zupełnie wyeliminowano możliwość powstawania pęknięć w miejscach ww. łączeń! Model dostępny tylko w lakierach kryjących;

Wersja:  
**MOD** - modyfikacja przez podział asymetryczny panela na dwie części;

Zmiana szerokości skrzydła przez zmianę szerokości części z panelem;  
Zmiana wysokości skrzydła przez zmianę wymiaru dolnego elementu ramy - tj. dla wymiaru standardowego 205 cm, wysokość ta wynosi 18 cm i podlega korekcie -3/+1,8 cm<sup>SD</sup> (zachowanie tej zasady zależy jednak od producenta i istnieje prawdopodobieństwo zachowania równych wymiarów po całym obwodzie ramy);  
W przypadku drzwi o nietypowej wysokości dla wersji modyfikowanej (MOD) - następuje zmiana wysokości górnego panela.

Konstrukcja skrzydła: wielowarstwowa z płyt mdf 16 i 12 mm, panel z mdf 16 mm wklejony w wewnętrzną ramę wykonaną z drewna klejonego warstwowo; System stabilizacji skrzydła (napinacz);  
-> dokładny opis patrz dział BUDOWA SKRZYDEŁ typu NEW CLASSIC



NEW CLASSIC 2

NEW CLASSIC 2 MOD

NEW CLASSIC 2 FR      NEW CLASSIC 2 MOD

FURNITURE:	- dqb cętkowany bezb. nowość!	X	X
	- dqb standard - jesion jasny	X	X
LAKIERY:	- dqb prosty select - orzech amerykański		X
	- dqb sękaty		X
	grupa podstawowa (RAL: 9003, 9001, 9010, 9016 7038, 7040, 7042, 7047)	3095 zł	3395 zł
	grupa EX - P1 (pozostałe RAL - jasne)		+ 250 zł
	grupa EX - P2 (pozostałe RAL - intensywne)		+ 700 zł

nowość!  
Heritage Colors  
-> patrz cenniki  
Soft Touch Matt

Standardowo: drzwi bezprzylgowe / bezfelcowe, ościeżnica standard, opaski szerokość 8 cm, zawiasy widoczne 3 szt. (stal nierdzewna), zamek mechaniczny (z wystającą zapadką i widoczną blachą zaczepową, kolor srebrny), uszczelki (biały, czarny, brąz, beż).  
Opcjonalne wyposażenie -> patrz tabele obok.

KOLORYSTYKA:	
lakier bezbarwny SUPERMAT - głęboki mat drewna, połyskowość G0	X
barwienie wg palety SIMPLE	X
barwienie indywidualne (wg wzorca/ próbki, + dodatkowo koszt próbki -> patrz KOLORYSTYKA)	X
szcztokowanie drewna 3D - kolor bezbarwny (dąb - wszystkie odmiany lub jesion)	X
szcztokowanie drewna 3D + lakier kryjący RAL (dąb - standard, prosty lub jesion)	X

WENTYLACJA:	
Podcięcie wentylacyjne (mini, zaokrąglone, wys. 10 mm)	+ 90 zł
Prześwit 15 mm (na całej szerokości skrzydła)	+ 60 zł
Prześwit 15 mm + podcięcie wentylacyjne (mini, 10 mm)	+ 150 zł
Wentylacja indyw. / maxi (prześw. + podc. wg proj. np. 220 cm <sup>2</sup> )	+ 200 zł
Tuleje wentylacyjne	ind.
Kratka wentylacyjna	ind.
Próg samoopadowy	+ 250 zł

ZMIANY KONSTRUKCYJNE:	
Wypełnienie wzmocnione (z płyty wiórowej pełnej lub innej, wymagane zawiasy wzmocnione!)	+150 zł
Wykończenie opasek od góry (S/R)	+ 50 zł / 1 stronę
Opaski TOP UP	+ 275 zł
Opaski R z regulacją 5 cm	+ 100 zł
Opaski R z 2 wpust. - „C”	+ 150 zł
Opaski R o dług. 250 cm	+ 250 zł

Dopłaty do GŁĘBOKOŚCI OŚCIEŻNIC (grubości ścian, w zakresach np. 10(-12), 11(-13), 12(-14),...)	-> patrz strona 11 (CENNIK GŁÓWNY)
---	------------------------------------

DRZWI ODWROTNE (* cena nie obejmuje ceny wymaganych zawiasów chowanych i zamka magnetycznego, dopłata obejmuje zmianę wysokości standardowej na 206,8 lub 204,4 cm)	+ 790* zł / szt.
---	------------------


AKCESORIA I WYPOSAŻENIE:	
Zawiasy chowane standard - kol. szary (3 szt.) (kol. chrom mat - ozn. prod.)	+ 270 zł / kpl.
Zawiasy chowane standard - kol. czarny lub biały (3 szt.)	+ 320 zł / kpl.
Zawiasy chowane wzmocnione - kol. szary (3 szt.)	+ 370 zł / kpl.
Zawiasy chowane wzmocnione - kol. czarny lub biały (3 szt.)	+ 420 zł / kpl.
Zamek magnetyczny - kol. srebrny (standard)	+ 80 zł / szt.
Zamek magnetyczny - kol. czarny lub biały	+ 130 zł / szt.

Zawiasy widoczne loft (3 szt., nośność 120 kg, ognioodporne, w kolorach: czarny - grafit, stal nierdzewna satyna, stal nierdzewna poler, złoty poler)	+ 150 zł / kpl.
Zawias niewidoczny ze zintegrowanym dociąganiem - kol. szary (1 szt., standard, z systemem samodomykania, z adaptacją skrzydła)	+ 550 zł
Elektrozaczep do zamka magnetycznego - awersyjny (NC - normally closed / bez nap. zamkn., 10-24 V, zamek wg ustaleń)	+ 750 zł
Elektrozaczep do zamka magnetycznego - rewersyjny (NO - normally opened / bez nap. otw., 12 lub 24 V, zamek wg ustaleń)	+ 1650 zł

Zmiany wymiarowe drzwi (dot. pojedynczych sztuk lub wszystkich pozycji z zamówienia, określenie wszystkie - dotyczy zamówień jedynie powyżej 3 szt.)	1 szt. (dop. do 1 szt.)	wszystkie (do każdej szt.)
Zmniejszenie wysokości standardowej (205 cm) do 202, 203 lub 204 cm	FR + 100 zł MOD + 200 zł	+ 100 zł
Zmniejszenie wysokości pow. 3 cm		X
Zwiększenie wysokości standardowej (205 cm) do 206,5 cm (dotyczy jedynie drzwi standardowych, nie odwrotnych)	FR + 100 zł MOD + 200 zł	+ 100 zł
Zmiana szerokości standardowej na wymiar „połowiczny” - tj. „65”, „75”, „85” cm	+ 250 zł	+ 100 zł
Szerokość „inwestycyjna” - „95” (szer. „90” wg PNB*) i „100” (konieczność zastosowania zawiasów wzmocnionych!)	+ 250 zł	+ 150 zł
Drzwi dwuskrzydłowe / z dostawką otwieraną (2 skrzydła pod wymiar lub 1 szt. standard + 2-gie pod wymiar o szerokości powyżej 45 cm)		+ 100 %
Drzwi z dostawką otwieraną (1 skrzydło standard + 2-gie pod wymiar o szerokości poniżej 45 cm, możliwość wykonania dostawki pełnej - zapytaj o cenę)		+ 100 %



FLAT V + SUPRAPORTA 250



FLAT R + SUPRAPORTA 275



ILLUSION CL 4 + SUPRAPORTA 250



MINIMAL 3 + SUPRAPORTA 275



CROSS 15 + SUPRAPORTA 275 H

**SUPRAPORTA** - to popularna forma podwyższenia opaski górnej na znaczną wysokość, często do samego sufitu; Dla uzyskania wysokiej estetyki drzwi fornirowanych, bardzo istotnym zabiegiem jest zachowanie odwzorowania kształtu usłojenia drewna pomiędzy skrzydłem a supraportą.

W calach estetycznych - tj. dla podkreślenia smukłej sylwetki drzwi, stosowane są łączenia opasek bocznych i supraport jedynie w orientacji pionowej.

W przypadku Simple Door, wysokość supraport pozwala uzyskać łączną wysokość drzwi - 250 lub 275 cm; Wysokość tę można samodzielnie zmniejszyć poprzez docięcie opasek bocznych i supraporty;

Supraporty wykonywane są jedno- lub dwustronnie;

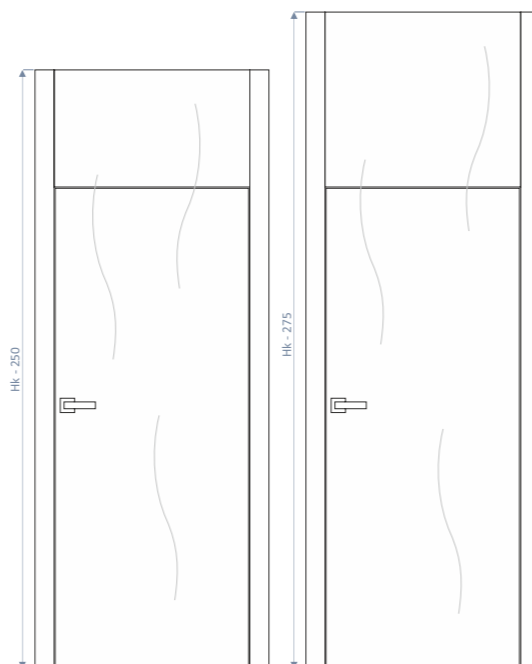
Konstrukcja ościeżnicy w skrócie:

Supraporta czołowa i opaski boczne stanowią wspólną konstrukcję z „główną” częścią ościeżnicy (Uwaga: konstrukcja oddzielnych elementów tzw. „multidoor” - wykonywana jest jedynie opcjonalnie za dopłatą); Płaszczyna supraporty, opasek bocznych i skrzydła (po str. frontowej) posiada wspólną, idealnie jednolitą powierzchnię; Łączenie opasek i supraport - tylko w pionie; Dla drzwi z supraportami o wysokości 250 cm - górna krawędź supraporty i opasek bocznych jest finalnie wykończona (posiada fornirowane / lakierowane krawędzie), natomiast dla 275 cm - górna krawędź nie posiada wykończenia (przeznaczona jest do samodzielnego docięcia do sufitu);

Ułożenie forniru na supraporcie w całości jednolite (pionowo / poziomo); Odwzorowanie usłojenia drewna w relacji skrzydło - supraporta po stronie frontowej (S-GOP/S) - bez odwzorowania na opaski boczne (odwzorowanie na całości drzwi S-OC/S jedynie w EURO DOOR Individual Line);

Szycie / łączenie liści forniru w odbiciu lustrzanym (\* Wybrane forniry - np. DĄB CĘTKOWANY I SĘKATY - możliwe łączenie ZOBROTEM 180° - bez dop.); Brak możliwości zastosowania na supraporcie mieszanych układów forniru (np. dla modeli CROSS), szkła lacobel (np. dla FUSION), czy odwzorowania układu frezowanych linii (np. dla LINEAR); Opcja ta dostępna jest jedynie w indywidualnej linii produkcyjnej - EURO DOOR Individual Line;

Uwaga: W przypadku równoczesnego wykonywania drzwi standardowych (tj. ze standardowymi opaskami 8 cm) - będą one wykonywane z różnych partii fornirów (inne serie produkcyjne / odmienny kształt usłojenia);



- Szczotkowanie drewna + lakier bezbarwny
  - 3D WOOD
  - Odwrotny kierunek otwierania
- Szczotkowanie drewna + lakier kryjący RAL
  - 3D RAL
  - Drzwi przesuwne - sys. naścienne
- Dwukolorowość str. zewn./ wewn.
  - BI-2-SIDE
  - Invisiblle - z ościeżnicami niewidocznymi

CENA PODSTAWOWA DRZWI

+

DOPLATA DO SUPRAPORTY 1 - STRONNEJ (po stronie frontowej lub regulowanej)

	SUPRAPORTA 250 STRONA FRONTOWA (S) V, H, R	SUPRAPORTA 275 STRONA FRONTOWA (S) V, H, R	SUPRAPORTA 250 LUB 275 STRONA REGULOWANA (R) V, H, R
<b>FORNIRY:</b>			
- dąb cętkowany bezb. nowość!	+ 700 zł	+ 800 zł	+ 550 zł
- dąb standard	+ 750 zł	+ 850 zł	+ 600 zł
- jesion jasny			
- dąb prosty select	+ 800 zł	+ 900 zł	+ 650 zł
- orzech amerykański			
- dąb sękaty	+ 850 zł	+ 950 zł	+ 700 zł
<b>LAKIERY:</b>			
grupa podstawowa (RAL: 9003, 9001, 9010, 9016 7038, 7040, 7042, 7047)	+ 700 zł	+ 800 zł	+ 550 zł
grupa EX - P1 (pozostałe RAL - jasne)	+ 800 zł	+ 900 zł	+ 650 zł
grupa EX - P2 (pozostałe RAL - intensywne)	+ 900 zł	+ 1000 zł	+ 750 zł
grupa Heritage - Light (grupa kolorów jasnych)	+ 950 zł	+ 1050 zł	+ 800 zł
grupa Heritage - Intense (grupa kolorów intensywnych i ciemnych)	+ 1000 zł	+ 1100 zł	+ 850 zł

nowość!  
Heritage Colors

KOLORYSTYKA (dot. 1-str. supraporty, 2-ga w cenie 1-str.):	
lakier bezbarwny SUPERMAT - głęboki mat drewna, połyskowość G0	+ 50 zł / szt.
barwienie wg palety SIMPLE	+ 50 zł / szt.
barwienie indywidualne (wg wzorca/ próbki, + dodatkowo koszt próbki -> patrz KOLORYSTYKA)	koszt próbki + 75 zł / szt.
szczotkowanie drewna 3D - kolor bezbarwny (dąb - wszystkie odmiany lub jesion)	+ 50 zł / szt.
szczotkowanie drewna 3D + lakier kryjący RAL (dąb - standard, prosty lub jesion)	+ 100 zł / szt.

ZMIANY KONSTRUKCYJNE (analogicznie do standardowej ościeżnicy):	
Wykończenie opasek od góry (S/R)	+ 50 zł / 1 stronie
Opaski TOP UP (po stronie przeciwnej do 1-str. supr.)	+ 150 zł
Opaski i supraporta R z regulacją 5 cm	+ 100 zł
Opaski i supraporta R z 2 wpust. - „C”	+ 150 zł
Dodatkowe opaski boczne R o długości 275 cm	+ 350 zł

W celu obliczenia ceny drzwi z supraportą/-mi, należy do ceny podstawowej drzwi (ustalonej w zależności od modelu i wykończenia) dodać koszt 1-stronnej supraporty:

- od strony frontowej S (licującej się ze skrzydłem, tzw. "stałej" - stanowiącej wspólną konstrukcję zespoloną z główną częścią ościeżnicy obejmującej całą głębokość otworu),
- od strony regulowanej R (w przypadku chęci zastosowania 2-stronnych supraport lub w rzadkich przypadkach zachowania supraporty

Wszystkie podane kwoty są cenami NETTO (nie zawierają VAT)

<p><b>Dopłata do konstrukcji MULTIDOOR</b> (odrębne elementy składowe: ościeżnica, supraporty i opaski)</p>	+ 500 zł	
<p><b>ZMIANY WYMIAROWE SUPRAPORT</b> (dot. pojedynczych sztuk lub wszystkich pozycji z zamówienia, określenie wszystkie - dotyczy zamówień jedynie powyżej 3 szt.)</p>	1 szt. (dop. do 1 szt.)	wszystkie (do każdej szt.)
<p>Wykonanie supraporty na konkretny wymiar w przedziale 220 - 275 cm (dopłata doliczana do ceny supraporty 250, z wykończeniem górnym)</p>	brak opcji	+ 250 zł
<p>Wykonanie supraporty na wysokość w przedziale 275 - 295 cm (dopłata doliczana do ceny supraporty 275, do docięcia)</p>	+ 500 zł	+ 350 zł
<p>Wykonanie supraporty na wysokość powyżej 295 cm (z łączeniem poziomym opasek, do docięcia)</p>	wycena indywidualna (możliwość wykonania na zapytanie, ograniczone możliwości dla fornirów, -> tylko w Individual Line EURO DOOR)	
<p>Supraporty do drzwi dwuskrzydłowych / z dostawką otwieraną</p>	+ 30 %	



**NIESTANDARDOWA WYSOKOŚĆ DRZWI** - wykonywana jest w ustandaryzowanej linii SIMPLE DOOR na wybranych najpopularniejszych modelach drzwi pełnych:

- FLAT V, H i R
- CROSS 15 i 25
- LINK 15 i 25
- a także klasycznych:
- CLASSIC FV, FH i FR
- NEW CLASSIC
- ILLUSION CLASSIC

Drzwi wysokie wykonywane są tu w określonych wymiarach ze zróżnicowaniem co 10 cm - tj. Hz = 215, 225, ..., maksymalnie do 275 cm.

Wersja rewersyjna analogicznie do standardowej wysokości odpowiednio wyższa +1,8 cm lub niższa -0,6 cm.

Dla wysokości powyżej Hz = 220 cm stosowane są 4 zawiasy. Dla wysokości powyżej Hz = 250 cm zastosować należy jedynie zawiasy wzmocnione!

Ze względu na różnorodność systemów przesuwnych do drzwi bardzo wysokich (np. sufitowych) - drzwi przesuwne wykonywane są jedynie na indywidualne zamówienia EURO DOOR Individual Line; Inne modele drzwi (przeszkłone - np. MAXIMAL i MINIMAL, z lacobelami - np. FUSION) - wykonywane tylko w Individual Line EURO DOOR; Uwaga: W przypadku równoczesnego wykonywania w ramach jednego zamówienia drzwi zarówno wysokich, jak i o standardowej wysokości - mogą być one wykonywane z różnych partii fornirów (inne serie produkcyjne / odmienny kształt usłojenia);

WYSOKOŚĆ - DRZWI KLASYCZNIE OTWIERANE

WYSOKOŚĆ ZEWNĘTRZNA OŚCIEŻNICY Hz [cm]	WYSOKOŚĆ PRZEJŚCIA Hp [cm]	WYSOKOŚĆ OTWORU ŚCIENNEGO, OD GOTOWEJ PODŁOGI Ho [cm] (MIN / MAX)	WYSOKOŚĆ KRYCIA OPASEK OD GOT. PODŁOGI Hk [cm]
215	212	> 216 / < 218,5	221,1
225	222	> 226 / < 228,5	231,1
235	232	> 236 / < 238,5	241,1
245	242	> 246 / < 248,5	251,1
255	252	> 256 / < 258,5	261,1
265	262	> 266 / < 268,5	271,1
275	272	> 276 / < 278,5	281,1
285	282	> 286 / < 288,5	291,1

WYSOKOŚĆ - DRZWI ODWROTNE

WYSOKOŚĆ ZEWNĘTRZNA OŚCIEŻNICY W1(W2) Hz [cm]	WYSOKOŚĆ PRZEJŚCIA W1(W2) Hp [cm]	WYSOKOŚĆ OTWORU ŚCIENNEGO, OD GOTOWEJ PODŁOGI W1(W2) Ho [cm] (MIN / MAX)	WYSOKOŚĆ KRYCIA OPASEK OD PODŁOGI W1(W2) Hk [cm]
216,8 (214,4)	213,1 (210,7)	>218/<220 (>215,5/<217,5)	221,1 (221,1)
226,8 (224,4)	223,1 (220,7)	>228/<230 (>225,5/<227,5)	231,1 (231,1)
236,8 (234,4)	233,1 (230,7)	>238/<240 (>235,5/<237,5)	241,1 (241,1)
246,8 (244,4)	243,1 (240,7)	>248/<250 (>245,5/<247,5)	251,1 (251,1)
256,8 (254,4)	253,1 (250,7)	>258/<260 (>255,5/<257,5)	261,1 (261,1)
266,8 (264,4)	263,1 (260,7)	>268/<270 (>265,5/<267,5)	271,1 (271,1)
276,8 (274,4)	273,1 (270,7)	>278/<280 (>275,5/<277,5)	281,1 (281,1)
286,8 (284,4)	283,1 (280,7)	>288/<290 (>285,5/<287,5)	291,1 (291,1)

CENA PODSTAWOWA DRZWI

DOPLATA KONSTRUKCYJNA (zawiera koszt: czwartego zawiasu, nietypowego systemu stabilizacji i zmiany konstrukcji skrzydła)

MODELE PEŁNE (FLAT V, H, R / CROSS 15, 25 / LINK 15, 25)	MODELE KLASYCZNE (CLASSIC FV, FH, FR / NEW CLASSIC / ILLUSION CLASSIC)
+ 300 zł	+ 450 zł

DOPLATA WYSOKOŚCIOWA

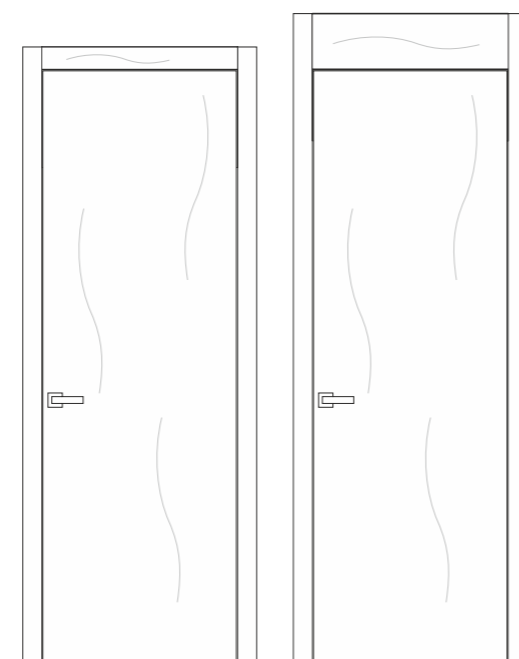
wysokość zewnętrzna ościeżnicy Hz	MODELE PEŁNE	MODELE KLASYCZNE
- 215 cm	+ 20 %	
- 225 cm	+ 30 %	
- 235 cm	+ 40 %	
- 245 cm	+ 50 %	
- 255 cm	+ 60 %	
- 265 cm	+ 70 %	
- 275 cm	+ 80 %	

W celu obliczenia ceny drzwi wysokich, należy do ceny podstawowej dodać koszt:

- dopłaty konstrukcyjnej (o stałej wartości) (zawierającej koszt m.in.: zmiany konstrukcji skrzydła, modyfikacji wzoru, indywidualnego wyboru forniru, adaptacji systemu stabilizacji skrzydła, zastosowanie 4-go zawiasu)
- a następnie dopłaty wysokościowej (o wartości procentowej, uzależnionej od wysokości zewnętrznej ościeżnicy Hz) którą należy doliczyć do ceny podstawowej modelu powiększonej o wartość dopłaty konstrukcyjnej, a także do dopłat takich jak: głębokość ościeżnicy (G), zmiana kolorystyki (np. barwienie, bi-color), oraz wybranych zmian konstrukcyjnych (np. drzwi odwrotne, dwuskrzydłowe - patrz tabele obok).

UWAGA: Dopłaty należy stosować narastająco - tj. do ceny podstawowej należy dodać cenę dopłaty konstrukcyjnej, a następnie dopłatę procentową.

Wszystkie podane kwoty są cenami NETTO (nie zawierają VAT)



- Szczotkowanie drewna + lakier bezbarwny  3D WOOD
- Szczotkowanie drewna + lakier kryjący RAL  3D RAL
- Dwukolorowość str. zewn./ wewn.  BI-2-SIDE
- Odwrotny kierunek otwierania
- Drzwi przesuwne - sys. naścienne
- Invisible - z ościeżnicami niewidocznymi

Dopłaty standardowe do drzwi z określonymi dodatkowymi dopłatami związanymi z wysokością niestandardową drzwi:

- + dop. % - do dopłaty standardowej należy doliczyć wartość dopłaty procentowej (zgodnie z wysokością Hz);
- bez dop. % - dopłata standardowa bez dodatkowej dopłaty wynikającej z nietypowej wysokości;

Czwarty zawias widoczny lub chowany standardowy (kol. szary) wliczony jest w cenę dopłaty konstrukcyjnej. Pozostałe opcje dodatkowego czwartego zawiasu (wzmocnionego lub w innych kolorach) należy doliczyć do dopłat standardowych.

KOLORYSTYKA:	
lakier bezbarwny SUPERMAT - głęboki mat drewna, połyskowość G0	+ dop. %
barwienie wg palety SIMPLE	+ dop. %
barwienie indywidualne (wg wzorca/ próbki, + dodatkowo koszt próbki -> patrz KOLORYSTYKA)	+ dop. % bez kosztu próbki
szczotkowanie drewna 3D - kolor bezbarwny (dąb - wszystkie odmiany lub jesion)	+ dop. %
szczotkowanie drewna 3D + lakier kryjący RAL (dąb - standard, prosty lub jesion)	+ dop. %

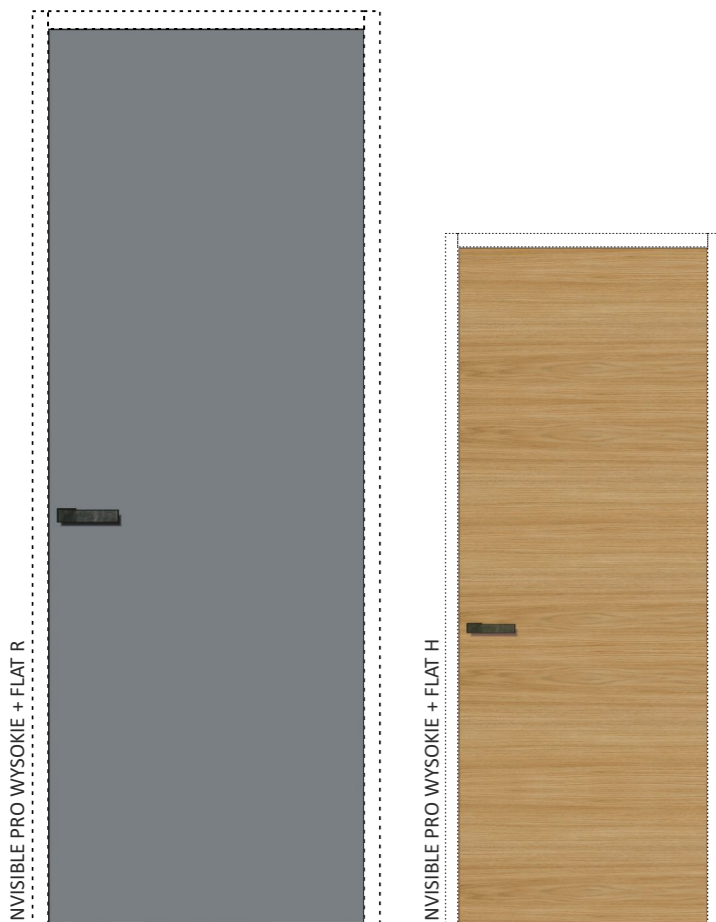
ZMIANY KONSTRUKCYJNE:	
Wypełnienie wzmocnione (z płyty wiórowej pełnej lub inne, wymagane zawiasy wzmocnione!)	+ dop. %
Wykończenie opasek od góry (S/R)	bez dop. %
Opaski TOP UP	bez dop. %
Opaski R z regulacją 5 cm	+ dop. %
Opaski R z 2 wpust. - „C”	+ dop. %
Opaski R 279 cm (295 cm*)	+ dop. %

Dopłaty do GŁĘBOKOŚCI OŚCIEŻNIC (grubości ścian, w zakresach np. 10(-12), 11(-13), 12(-14),...)	+ dop. %
---	----------

DRZWI ODWROTNE (*cena nie obejmuje ceny wymaganych zawiasów chowanych i zamka magnetycznego, dopłata obejmuje zmianę wysokości standardowej +1,8 cm / -0,6 cm)	+ dop. %
--	----------

AKCESORIA I WYPOSAŻENIE:	
Zawiasy chowane standard - kol. szary / do max 250 cm (*czwarty zawias wkalkulowano w dop. konstrukcyjną / łącznie 270 zł/kpl.)	(jak dop. std. + 270 zł/kpl) + bez dop. %
Zawiasy chowane stand. - kol. czarny lub biały / do max 250 cm (*dop. do czwartego zawiasu / łącznie 340 zł/kpl.)	(jak dop. std. + 320 zł/kpl) + 20 zł*
Zawiasy chowane wzmocnione - kol. szary (*dop. do czwartego zawiasu / łącznie 450 zł/kpl.)	(jak dop. std. + 370 zł/kpl) + 80 zł*
Zawiasy chowane wzmocnione - kol. czarny lub biały (*dop. do czwartego zawiasu / łącznie 520 zł/kpl.)	(jak dop. std. + 420 zł/kpl) + 100 zł*
Zawiasy widoczne loft (*czwarty zawias wkalkulowany w dop. konstr. / łącznie 150 zł/kpl.)	(jak dop. std. - 150 zł/kpl) + bez dop. %

ZMIANY WYMIAROWE DRZWI (dot. pojedynczych sztuk lub wszystkich pozycji z zamówienia, określenie wszystkie - dotyczy zamówień jedynie powyżej 3 szt.)	1 szt. (dop. do 1 szt.)	wszystkie (do każdej szt.)
Zmniejszenie wysokości drzwi do 3 cm	+ bez dop. %	+ bez dop. %
Zmniejszenie wysokości pow. 3 cm	X (brak opcji / tylko niższe -10 cm)	
Zmiana szerokości standardowej na wymiar „połowiczny” - tj. „65”, „75”, „85” cm	+ dop. %	+ dop. %
Szerokość „inwestycyjna” - „95” (szer. „90” wg PNB*) i „100” (sprawdź konieczność zastosowania zawiasów wzmocnionych!)	+ dop. %	+ dop. %
Drzwi dwuskrzydłowe / z dostawką otwieraną (2 skrzydła lub 1 szt. standard + drugie o szer.pow. 45 cm)	+ dop. %	
Drzwi z dostawką otwieraną (1 skrzydło standard + 2-gie pod wymiar o szerokości poniżej 45 cm)	+ dop. %	



**NIESTANDARDOWA WYSOKOŚĆ DRZWI** - w przypadku ościeżnic niewidocznych, w ustandaryzowanej linii SIMPLE DOOR wykonywana jest jedynie z modelami:

- FLAT SR, V, H i R
- oraz ościeżnicy wykorzystywanej w modelu INVISIBLE PRO.

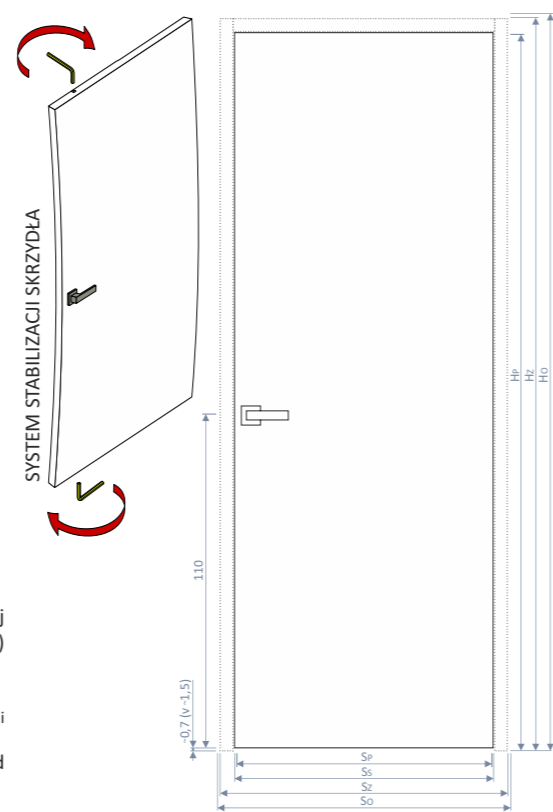
Wszystkie informacje techniczne dotyczące budowy drzwi, ich wykończeń, dopłat standardowych, itp. - patrz opis modelu INVISIBLE PRO.

Inne modele skrzydeł oraz inne typy ościeżnic pozwalające osiągnąć m.in.:

- wyższe rozmiary drzwi (w tym również drzwi bez górnego elementu ościeżnicowego)
- stabilniejszy sposób montażu oraz grubsze skrzydło drzwiowe (o grubości 50 mm)
- umożliwienie zastosowania okładzin ściennych takich jak płyty meblowe, lustra, lacobeles lub spieki dostępne jedynie w indywidualnej linii produkcyjnej drzwi - EURO DOOR Individual Line



Wszystkie podane kwoty są cenami NETTO (nie zawierają VAT)



- Szczotkowanie drewna + lakier bezbarwny **3D WOOD** ✓
- Szczotkowanie drewna + lakier kryjący RAL **3D RAL** ✓
- Dwukolorowość str. zewn./ wewn. **BI-2-SIDE** ✓

**CENA PODSTAWOWA DRZWI**  
(ościeżnica + skrzydło)  
wg cennika dla modelu Invisible PRO

**+ DOPŁATA KONSTRUKCYJNA**  
(zawiera koszt: czwartego zawiasu, nietypowego systemu stabilizacji i zmiany konstrukcji skrzydła)

**330 zł**

**+ DOPŁATA WYSOKOŚCIOWA**

wysokość zewnętrzna ościeżnicy Hz	- 216,2 / 217,2 cm	+ 20 %
drzwi zwykłe / odwrotne	- 226,2 / 227,2 cm	+ 30 %
	- 236,2 / 237,2 cm	+ 40 %
	- 246,2 / 247,2 cm	+ 50 %

W celu obliczenia ceny drzwi wysokich Invisible Pro, należy do ceny podstawowej kompletnych drzwi (wyliczonej jako suma kosztu ościeżnicy podtynkowej i skrzydła) dodać koszt:

- dopłaty konstrukcyjnej (o stałej wartości) (zawierającej koszt m.in.: zmiany konstrukcji skrzydła, adaptacji nietypowego systemu stabilizacji skrzydła, zastosowanie 4-go zawiasu, indywidualnego wyboru forniru)
- a następnie dopłaty wysokościowej (o wartości procentowej, uzależnionej od wysokości zewnętrznej ościeżnicy Hz) którą należy doliczyć do ceny podstawowej modelu powiększonej o wartość dopłaty konstrukcyjnej, a także do dopłat takich jak: zmiana kolorystyki (np. barwienie, bi-color) oraz wybranych zmian konstrukcyjnych (patrz tabele obok).

**UWAGA:** Dopłaty należy stosować narastająco - tj. do ceny podstawowej należy dodać cenę dopłaty konstrukcyjnej, a następnie dopłatę procentową.

WYSOKOŚĆ - DRZWI KLASYCZNE OTWIERANE

WYSOKOŚĆ ZEWNĘTRZNA OŚCIEŻNICY Hz [cm]	WYSOKOŚĆ PRZEJŚCIA Hp [cm]	WYSOKOŚĆ OTWORU ŚCIENNEGO, OD GOTOWEJ PODŁOGI Ho [cm] (MIN / MAX)	WYSOKOŚĆ SKRZYDŁA Hs [cm]
216,2	212	> 217 / < 218,5	212
226,2	222	> 227 / < 228,5	222
236,2	232	> 237 / < 238,5	232
246,2	242	> 247 / < 248,5	242
Hz	Hz-4,2	> Hz+-1 / < Hz+-2,5	Hz = Hp

WYSOKOŚĆ - DRZWI ODWROTNE

WYSOKOŚĆ ZEWNĘTRZNA OŚCIEŻNICY Hz [cm]	WYSOKOŚĆ PRZEJŚCIA Hp [cm]	WYSOKOŚĆ OTWORU ŚCIENNEGO, OD GOTOWEJ PODŁOGI Ho [cm] (MIN / MAX)	WYSOKOŚĆ SKRZYDŁA Hs [cm]
217,2	212	>218 / <220	212 / 213
227,2	222	>228 / <230	222 / 223
237,2	232	>238 / <240	232 / 233
247,2	242	>248 / <250	242 / 243
Hz	Hz-4,2	> Hz+-1 / < Hz+-2,5	Hs = Hp-1 / Hp

Dopłaty standardowe do drzwi z określonymi dodatkowymi dopłatami związanymi z wysokością niestandardową drzwi:

- + dop. % - do dopłaty standardowej należy doliczyć wartość dopłaty procentowej (zgodnie z wysokością Hz);
- bez dop. % - dopłata standardowa bez dodatkowej dopłaty wynikającej z nietypowej wysokości;

Czwarty zawias widoczny lub chowany standardowy (kol. szary) wliczony jest w cenę dopłaty konstrukcyjnej. Pozostałe opcje dodatkowego czwartego zawiasu (wzmocnionego lub w innych kolorach) należy doliczyć do dopłat standardowych.

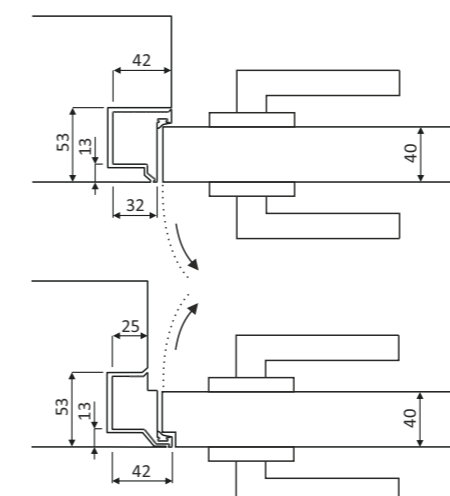
Bi-Color Bi-2-Side	+ dop. %
Drzwi odwrotne / rewersyjne	bez dopłaty

AKCESORIA I WYPOSAŻENIE:

Zawiasy chowane standard - kol. szary (*czwarty zawias w kalkulowano w dop. konstrukcyjną / łącznie 270 zł/kpl.)	(jak dop. std. = w cenie) + bez dop. %
Zawiasy chowane standard - kol. czarny lub biały (*dop. do czwartego zawiasu / łącznie 70 zł/kpl.)	(jak dop. std. + 50 zł/kpl) + 20 zł*
Zawiasy chowane wzmocnione - kol. szary (*dop. do czwartego zawiasu / łącznie 230 zł/kpl.)	(jak dop. std. + 150 zł/kpl) + 80 zł*
Zawiasy chowane wzmocnione - kol. czarny lub biały (*dop. do czwartego zawiasu / łącznie 250 zł/kpl.)	(jak dop. std. + 150 zł/kpl) + 100 zł*
Lakierowanie proszkowe ościeżnicy (pełna paleta RAL, stopień połysku mat lub półmat, bez opcji BI-2-SID)	+ dop. %
Pocienienie grubości skrzydła 4 mm (na całości powierzchni lub na ustalonej ind. szerokości*, 1 str. / 2 str.)	bez dop. %
Wypełnienie wzmocnione (z płyty wiórowej pełnej, wymagane zawiasy wzmocnione! -> patrz modele)	+ dop. %

Zmiany wymiarowe drzwi (dot. pojedynczych sztuk lub wszystkich pozycji z zamówienia, określenie wszystkie - dotyczy zamówień jedynie powyżej 3 szt.)	1 szt. (dop. do 1 szt.)	wszystkie (do każdej szt.)
Zmniejszenie wysokości skrzydła do max 3 cm (*możliwość skrócenia ościeżnicy - na zapytanie)	bez dop. %	bez dop. %
Zmniejszenie wysokości pow. 3 cm	X (brak opcji / wycena indyw.)	
Zmiana szerokości standardowej na wymiar „połowiczny” - tj. „65”, „75”, „85” cm	+ dop. %	+ dop. %
Szerokość „inwestycyjna” - 95” (szer. „90” wg PNB*)	+ dop. %	+ dop. %
Drzwi dwuskrzydłowe / z dostawką otwieraną	+ dop. % (wycena indyw.)	


KOLORYSTYKA:	
lakier bezbarwny SUPERMAT - głęboki mat drewna, połyskowość G0	+ dop. %
barwienie wg palety SIMPLE	+ dop. %
barwienie indywidualne (wg wzorca/ próbki, + dodatkowo koszt próbki -> patrz KOLORYSTYKA)	+ dop. % bez kosztu próbki
szczotkowanie drewna 3D - kolor bezbarwny (dąb - wszystkie odmiany lub jesion)	+ dop. %
szczotkowanie drewna 3D + lakier kryjący RAL (dąb - standard, prosty lub jesion)	+ dop. %



# PANELE ILLUSION BLACK 5.0



# MAGNETICA SYSTEM



**PANELE SOLO** - to ustandaryzowane panele o wymiarach 30, 35, 40,... 100 cm i wysokości 275 cm. Występując jako niezależne panele mogą stanowić indywidualne okładziny ścian, bądź też dzięki tej samej grubości co opaski drzwiowe - tj. 16 mm, pozwalają na zestawienie ich z zamontowanymi już drzwiami (np. wysokimi lub z supraportami).

**WERSJA 5.0** - to panele fornirowane posiadające na swej powierzchni ciemne frezowane linie - o podobnej stylistyce co drzwi ILLUSION BLACK INVERSE 5.0

Ułożenie forniru na panelach - tylko wzdłużne (pionowe).  
 Szybie liści forniru w odbiciu lustrzanym lub Z OBRÓTEM 180°, bez zachowania dokładnego odwzorowania usłojenia pomiędzy kolejnymi panelami. W przypadku zamówienia kilku paneli występujących kolejno, kształt usłojenia drewna zbliżony - tj. panele wykonywane z tej samej partii forniru. W przypadku równoczesnego wykonywania drzwi - brak gwarancji zastosowania tej samej partii forniru.

Uproszczona konstrukcja występujących niezależnie pojedynczych paneli - tj. bez systemu wzajemnych połączeń / brak listew łącznikowych oraz wspólnej konstrukcji z drzwiami - tj. systemu Multidoor (dostępne są one jedynie w indywidualnej linii produkcyjnej EURO DOOR).

Dokładna zmiana szerokości paneli poprzez samodzielne docięcie. Krawędzie paneli - bez wykończeń (bez forniru, widoczny ciemny maszynowy mdf, pokryty jedynie bezbarwnym lakierem zabezpieczającym);

**UWAGI:**  
 Płyty mdf barwione na czarno w masie posiadać mogą różnice koloru w zależności od partii, dlatego też frezowane linie mogą mieć kolorystykę odbiegającą od czerni na rzecz odcieni grafitowych lub ciemno popielatych - co nie może być podstawą reklamacji. Zakończenia krawędzi wzdłużnych (o rozstawie co 5 cm), pozwalają na zestawienie ze sobą kolejnych paneli.

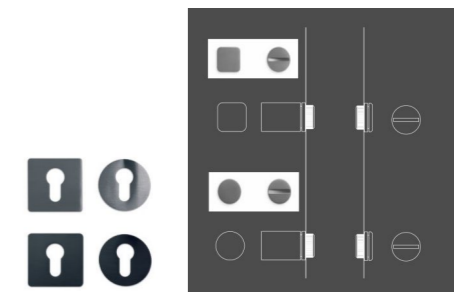


**MAGNETICA SYSTEM** - to układ oddziaływujących na siebie magnesów, kontrolujących pozycję zamknięcia skrzydła drzwiowego. W przeciwieństwie do klasycznego zamka magnetycznego, system ten nie posiada wysuwającej się zapadki zamka (tzw. języka), dlatego też do swego działania nie wymaga zastosowania klamki. W przeciwieństwie do innych tego typu rozwiązań, posiada on możliwość regulacji siły oddziaływania magnesów - a więc siły domknięcia drzwi. Cechuje go bardzo wysoka niezawodność (testowany na jeden milion cykli

W celu pełnej blokady zamknięcia drzwi, zastosowane muszą być dodatkowe zamki z klasyczną zasuwką (w wersji wlc lub na wkładkę), w kolorze stali nierdzewnej lub czarnym. Do zamków tych dedykowane są specjalne zamknięcia wc oraz pod wkładkę - o bardzo estetycznym i minimalistycznym wyglądzie.

Zalecamy również zapoznać się z bogatą ofertą pochwytów oraz antab - więcej na [www.magnetic-mt.pl](http://www.magnetic-mt.pl)

Zamki występują w kolorze stali nierdzewnej lub czarnym, a na zapytanie (wg indywidualnej wyceny) również w kolorze białym i niklu (dostępność oraz wybór akcesoriów ograniczony).



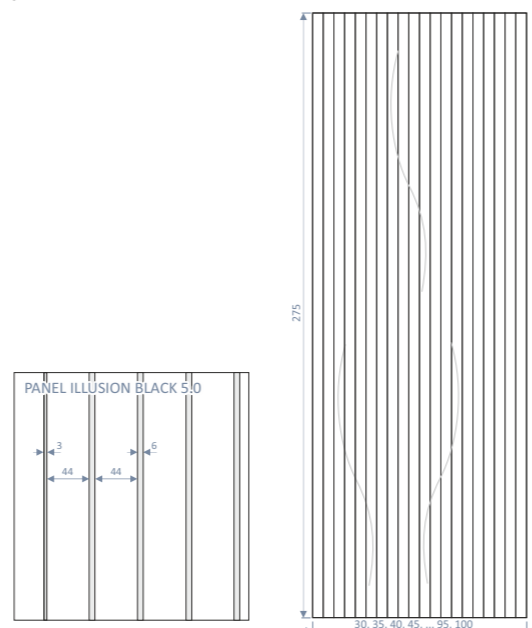
Wszystkie podane kwoty są cenami NETTO (nie zawierają VAT)

Wszystkie podane kwoty są cenami NETTO (nie zawierają VAT)

	30, 35 cm	40, 45 cm	50, 55 cm	60, 65 cm	70, 75 cm	80, 85 cm	90, 95 cm	100 cm
<b>FORNIRY:</b> - dqb cętkowany bezb. nowość!	750 zł	900 zł	1050 zł	1200 zł	1350 zł	1500 zł	1650 zł	1800 zł
- dqb standard - jesion jasny	800 zł	970 zł	1140 zł	1310 zł	1480 zł	1650 zł	1820 zł	1990 zł
- dqb prosty select - orzech amerykański	850 zł	1040 zł	1230 zł	1420 zł	1610 zł	1800 zł	1990 zł	2180 zł
- dqb sękaty	900 zł	1100 zł	1300 zł	1500 zł	1700 zł	1900 zł	2100 zł	2300 zł

	MAGNETICA SYSTEM (bloki magnetyczne, z regulacją)	ZAMEK WC + ZAMKNIĘCIE (pokrętło okrągłe lub kwadratowe)	ZAMEK POD WKŁADKĘ + ROZETA (szyld okrągły lub kwadratowy)
- kolor stali nierdzewnej	+ 775 zł	+ 450 zł	+ 450 zł
- kolor czarny	+ 850 zł	+ 600 zł	+ 600 zł
- kolor biały ciepły (RAL 9010)	+ 850 zł	ind.	ind.

KOLORYSTYKA:	
lakier bezbarwny SUPERMAT - głęboki mat drewna, potyskowość G0	+ 50 zł/m <sup>2</sup>
barwienie wg palety SIMPLE	+ 50 zł/m <sup>2</sup>
barwienie indywidualne (wg wzorca -> patrz KOLORYSTYKA)	koszt próbki + 75 zł/m <sup>2</sup>
szczotkowanie drewna 3D - kolor bezbarwny	+ 50 zł/m <sup>2</sup>
szczotkowanie drewna 3D + lakier kryjący RAL	X



Szczotkowanie drewna + lakier bezbarwny  3D WOOD

Szczotkowanie drewna + lakier kryjący RAL  3D RAL

Invisible - z ościeżnicami niewidocznymi

## ZAWIASY CHOWANE I ZAMKI MAGNETYCZNE W KOLORZE ŻŁOTYM

Zawiasy chowane standard - kol. złoty połysk (3 szt.)	+ 350 zł / kpl.
Zawiasy chowane stand. - kol. złoty połysk (4 szt./max 250 cm) (*dop. do czwartego zawiasu / łącznie 380 zł/kpl.)	(jak dop. std. + 350 zł/kpl) + 30 zł*
Zawiasy chowane wzmocnione - kol. złoty (3 szt.)	+ 450 zł / kpl.
Zawiasy chowane wzmocnione - kol. złoty (4 szt./drzwi wysokie) (*dop. do czwartego zawiasu / łącznie 450 zł/kpl.)	(jak dop. std. + 450 zł/kpl) + 100 zł*
Zamek magnetyczny stand. - kol. złoty	+ 130 zł / szt.

Wszystkie podane kwoty są cenami NETTO (nie zawierają VAT)